



Communication and interaction in the second native language, Finnish 2 cp

YRKESAKADEMIN I ÖSTERBOTTEN, BIRGITTA SANDÅS

Rahoittaja:

OPETUS- JA KULTTUURIMINISTERIÖ
UNDERSVINGS- OCH KULTURMINISTERIET

Innehållsförteckning

Welcome to this course in Finnish for beginners!	3
1. Courtesies	3
1.1 Introducing oneself.....	3
1.2 Greeting people	5
1.3 Asking how somebody is doing.....	6
1.4 Other important expressions	7
1.5 Exercises	7
2. Numbers.....	7
2.1 Numbers 1-10.....	8
2.1.1 Exercise:.....	8
2.2 Numbers 11-20	8
2.2.1 Exercise.....	9
2.3 Numbers 20-100.....	9
2.3.1 Exercise – make a recording	9
3. Telling time.....	10
3.1 Exercises	12
4. Seasons, days of the week and months	14
4.1 The days of the week.....	14
4.1.1 Exercises.....	15
4.2 The months	16
4.3 The seasons	16
Kielinappu - Kuukausilaulu (youtube.com)	17
4.3.1 Exercises.....	17
5. The weather.....	19
5.1 Exercises	21
6. Basic vocabulary	23
6.1 Exercises	24
7. The personal pronouns.....	24
7.1 Exercises	25
8. Omistaminen – to have.....	26
8.1 Exercises	27
9. The colours.....	29
9.1 Exercises	30
10. Syödä ja juoda – to eat and drink	33

10.1	Syödä ja juoda	33
10.1.1	Exercises.....	34
10.2	Ruokailu.....	35
10.2.1	Exercises.....	37
10.3	Ruoka ja juoma.....	38
10.4	Exercises.....	42
11.	Kehonosat – body parts.....	44
11.1	Exercises.....	46
11.2	Moving on!.....	47
11.3	Exercises.....	50
12.	Pracitse for the exam	53
	Lopuksi.....	65
	Lähdeluettelo.....	66

Welcome to this course in Finnish for beginners!

You might have heard that Finnish is a difficult language. Well, it surely is different than many other languages that you may know. The words are often long, and pronunciation might feel hard at first. This is normal, as you are using new muscles! Keep practicing, and you will see that the more you learn, the more fun it will feel. Let's get started!

1. Courtesies

Being able to introduce yourself is essential in many situations. Practice this whenever you get the possibility!

Let's start with a short video:

[SELF INTRODUCTION | How to Introduce Yourself in Finnish \(youtube.com\)](#)

1.1 Introducing oneself

Your assignment: Introduce yourself

Read the whole task first, especially the instructions. Then practice the following presentation about yourself until you know it by heart!

Then record it on your phone and turn it in by adding it to Workseed. You do that by clicking the document-icon to the right and add your recording.

Minun nimeni on _____ (nimi = name)

Minä olen _____ -vuotias (ikä=age)

Minä olen kotoisin _____-sta (kotimaa = homeland)

Minä opiskelen _____-ksi (ala = field of study)

Minä puhun _____ -a (kieli = language)

HAUSKA TUTUSTUA = nice to meet you (nice to get to know you)!

Example: Minun nimeni on Maria Silva. Minä olen kaksikymmentäviisi-vuotias (25). Minä olen kotoisin Brasiliasta. Minä opiskelen lähihoitajaksi. Minä puhun portugalia, englantia, ruotsia ja vähän suomea.

(My name is Maria Silva. I am 25 years old. I come from Brazil. I study to become a practical nurse. I speak Portuguese, English, Swedish and some Finnish.)

LH: **Please note** that the Finnish language uses **endings** instead of prepositions. The ending **-sta/stä** means **from**. The ending **-ksi** indicates a **transformation** (you study to become, to turn into something).

The ending **a/ä** that is added to the languages you speak indicates an **indefinite, innumerable amount**. We cannot measure our speaking, which is why the languages are in the partitive case with the ending a/ä.

Tips and hints

Fields of study

Lähihoitajaksi = practical nurse
Ensihoitajaksi = a paramedic
Putkiasentajaksi = plumber
Maalariksi = a painter
Autonasentajaksi = a car mechanic
Hitsaajaksi = a welder
Koneistajaksi = a metal worker
Kampaajaksi = a hairdresser
Rakentajaksi = a builder

Languages

suomea = Finnish
englantia = English
ranskaa = French
saksaa = German
espanjaa = Spanish
portugalia = Portuguese
arabiala = Arabic
ukrainaa = Ukrainian
venäjää = Russian
albaniaa = Albanian
swahilia = Swahili
lingalaa = Lingala
somaliaa = Somali
amharaa = Amharic
daria = Dari
In

Countries

Ruotsista (= from Sweden)

Norjasta (= from Norway)
Venäjältä (= from Russia)
Ukrainasta (= from Ukraine)
Albaniasta (= from Albania)
Virosta (= from Estonia)
Liettuasta (= from Lithuania)
Latviasta (= from Latvia)
Tanskasta (= from Denmark)
Nigeriasta (= from Nigeria)
Somaliasta (= from Somalia)
Afganistanista (= from Afghanistan)
Pakistanista (= from Pakistan)
Intiasta (= from India)
Ugandasta (= from Uganda)

1.2 Greeting people

TERVEHTIMINEN (greeting people)

First, let's watch a short video:

[Learn Finnish! Lesson 2: Greetings - Tervehdyksiä \(youtube.com\)](https://www.youtube.com/watch?v=...)

Moi! Hei! Terve! - they all mean Hello! and are all informal greetings used when meeting someone.

Moikka! Heippa! are the informal greetings used when leaving.

Näkemiin! Is the formal way to say goodbye.

Nähdään! means See you.

Nähdään huomenna! means See you tomorrow.

Some greetings are specific to the time of the day.



Hyvää huomenta!
Huomenta!

Good morning. Both the longer form **Hyvää huomenta** and the short **Huomenta** is used, both in formal and in informal contexts.



Hyvää päivää!

Päivää!

Good afternoon, or literally 'good day', is **Hyvää päivää** or **Päivää** in Finnish. These expressions are formal and not often used between friends and family.



Hyvää iltaa!

Iltaa!

Good evening in Finnish is **Hyvää iltaa** or just **Iltaa**. These greetings are formal.



Hyvää yötä! Nuku hyvin!

Öitä!

Good night is **Hyvää yötä** in Finnish. Sometimes you say just **Öitä**. **Nuku hyvin** means Sleep well.

Hyvää yötä is used also in informal contexts, for example in families when going to bed.

1.3 Asking how somebody is doing

Kysy kuulumisia

Mitä kuuluu? means How are you?

The answer is: **Kiitos hyvää** or **Hyvää, kiitos** (I'm fine, thanks).

You might also want to say **Entä itsellesi?** Which is a way of returning the question. It literally means What about yourself?

1.4 Other important expressions

Anteeksi! means I'm sorry.

The answer is **Ei se mitään!** (no worries).

Ole hyvä! means Here you are.

The answer is **Kiitos!** (thank you).

Tervetuloa! means Welcome.

The answer is **Kiitos!** (thank you).

Saisinko? means could I please.

An example would be **Saisinko kysyä?** meaning Could I please ask something or **Saisinko apua?** meaning Could I please have some help.

Let's listen to a song:

[Kielinuppu - Hienoja sanoja on paljon \(youtube.com\)](https://www.youtube.com/watch?v=Kielinuppu)

1.5 Exercises

H5P: Combine the words by dragging and dropping

Exercises:

A combination exercise (drag and drop?) With pictures and empty speech bubbles.

Words to combine with the right speech bubble:

Hyvää huomenta, Hyvää päivää , Hyvää iltaa, Hyvää yötä, Hei! Moi! Heippa! Ole hyvä! Kiitos! Anteeksi! Ei se mitään! Tervetuloa!

Exercise:

(äänitysmahdollisuus):

Please make a short recording in **Finnish** where you

- 1) greet me formally and ask me how I am doing. End by saying goodbye in a formal way
- 2) greet me in an informal way and say welcome. Then end by saying an informal goodbye.

2. Numbers

There are many numbers, of course. However, when you learn to count from 1-10, the rest will come easily. Please make an effort to learn 1-10 really well.

2.1 Numbers 1-10

Let's start with a short video:

[Learn Finnish! Lesson 3: Numbers 1-10 - Numerot 1-10 \(youtube.com\)](#)

0 = nolla
1 = yksi
2 = kaksi
3 = kolme
4 = neljä
5 = viisi
6 = kuusi
7 = seitsemän
8 = kahdeksan
9 = yhdeksän
10 = kymmenen

Practice these until you know them by heart.
Learn to list them 0-10, but also the other way, i.e. 10-0.

Let's listen to a song: [Kielinuppu - Opitaan numeroita - YouTube](#)

2.1.1 Exercise:

Exercise:

- 1) H5P: Combine numbers - Combine (drag and drop) Number and word
- 2) H5P: Fill in the blanks, unscramble the numbers - Unscramble the numbers 1-10 (written out in letters)

2.2 Numbers 11-20

Now, let's move on to slightly higher numbers. Don't worry, it's much easier now that you know the 0-10! The words are long, but as you will see, the first part is familiar and the second part for 11-19 is **-toista**.

First, let's watch Finnish with Anna:

[Learn Finnish! Lesson 4: Numbers 11-20 - Numerot 11-20 \(youtube.com\)](#)

11 = yksitoista
12 = kaksitoista
13 = kolmetoista
14 = neljätoista
15 = viisitoista
16 = kuusitoista
17 = seitsemätoista
18 = kahdeksantoista
19 = yhdeksäntoista
20 = kaksikymmentä

2.2.1 Exercise

H5P: Unscramble the words - 11-20 skrivna med bokstäver i fel ordning – ordna upp

2.3 Numbers 20-100

Now, if this feels difficult, please go back and practice 0-10 again, as this is the basis of everything.

When you start feeling confident, let's move on. We now come to 20-100. Again, the words seem long, but don't worry. The first part is familiar, and the second part is -kymmentä.

[Learn Finnish! Lesson 5: Numbers 21-100 - Numerot 21-100 \(youtube.com\)](#)

30 = kolmekymmentä
40 = neljäkymmentä
50 = viisikymmentä
60 = kuusikymmentä
70 = seitsemänkymmentä
80 = kahdeksänkymmentä
90 = yhdeksänkymmentä
100 = sata

Once you know this, counting from 0-100 is easy (although the words are long).

For example, to make 25, you just take 20 and add 5 directly to the word:

Kaksikymmentä (20) + viisi (5) = kaksikymmentäviisi (25)

For bigger numbers, from 100 onwards, please watch this video:

[Learn Finnish! Lesson 51: Numbers from 100 onwards - Numerot sadasta eteenpäin \(youtube.com\)](#)

2.3.1 Exercise – make a recording

When you have practiced this and you know the numbers well, please make a recording where you:

- 1) Tell me how old you are

- (Minä olen _____ vuotias).
- 2) Tell me your address
(For example, Minun osoite on Koulukatu 23)
 - 3) Tell me your phone number

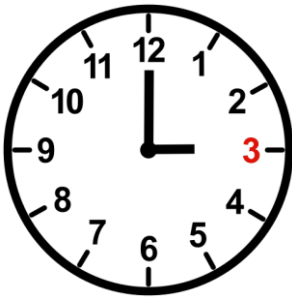
(just list the numbers one by one in Finnish)

3. Telling time

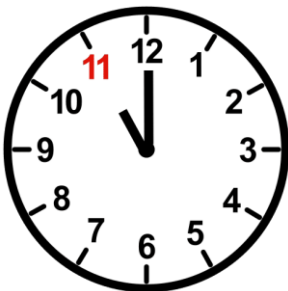
Mitä kello on? What time is it?

First, let's watch a short video: [Learn Finnish! Lesson 12: The clock - Kellonajat \(youtube.com\)](https://www.youtube.com/watch?v=...)

Once you know the numbers, telling the time is not difficult. Especially even hours are very easy:



Kello on kolme = it's three o'clock.

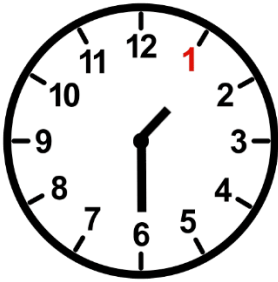


Kello on yksitoista = it's eleven o'clock.

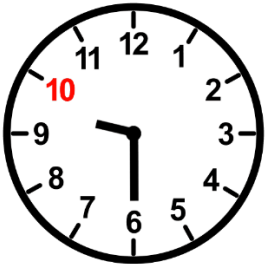
In order to tell time, you need the numbers and a few words. These are:

- Puoli** = half
- Yli** = past
- Vaile** = to
- Vartti** = quarter

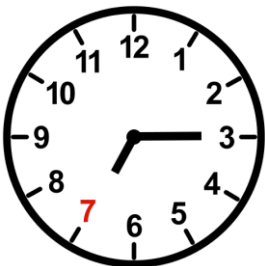
Please note that in Finnish (as in Swedish), we express **half-hours** differently than in English. This might be a bit tricky before you get used to it!



Kello on puoli kaksi (half an hour before two) = half past one

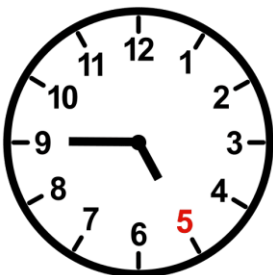


Kello on puoli kymmenen (half an hour before 10 o'clock)= It's half past nine



Kello on vartin yli seitsemän (it's a quarter past seven)

Kello on viisitoista minuuttia yli seitsemän (it's fifteen minutes past seven)



Kello on varttia vaille viisi (it's a quarter to five)

Kello on viisitoista (minuuttia) vaille viisi (it's fifteen minutes to five).

In Finland, time is often expressed **digitally**, especially in more formal context, and the **24 h-clock** is used. Am and pm is NOT in use.

5:00 means five o'clock am (and it's pronounced **viisi nolla nolla**)

17:00 means five o'clock pm (and is pronounced **seitsemäntoista nolla nolla**)

Telling time digitally is easy, once you know the numbers. You just say the numbers:

10:35 = **kymmenen kolmekymmentäviisi**

14:55 = **neljätoista viisikymmentäviisi**

3.1 Exercises

1. H5P, exercise combine time and words

Kombinera digitala tider med hur de utläses (drag-and-drop)

13:45 - kolmetoista neljäkymmentäviisi

5:15 – viisi viisitoista

7:30 – seitsemän kolmekymmentä

17:30 – seitsemäntoista kolmekymmentä

2:10 – kaksi kymmenen

12:10 – kaksitoista kymmenen

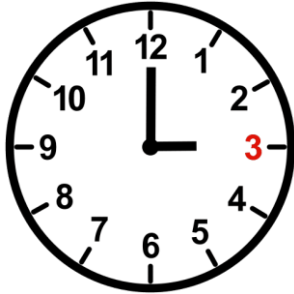
12:20 – kaksitoista kaksikymmentä

20:10 – kaksikymmentä kymmenen

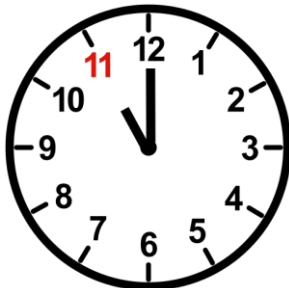
22:20 – kaksikymmentäkaksi kaksikymmentä

8:30 – kahdeksan kolmekymmentä

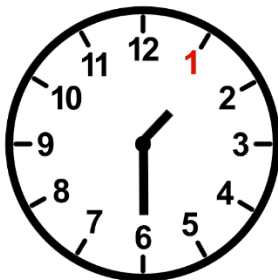
2. H5P, Mitä kello on? What time is it?



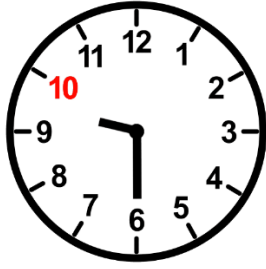
Kello on kuusi/ Kello on kolme / Kello on puoli kolme



Kello on yksi / Kello on puoli yksi / Kello on yksitoista

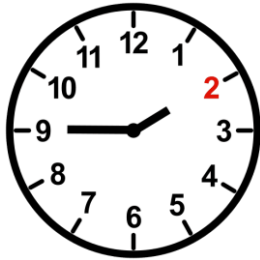


Kello on puoli yksi / Kello on puoli kaksi / Kello on puoli kolme



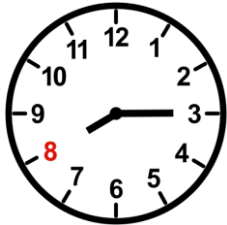
puoli kymmenen

Kello on puoli kahdeksan / Kello on puoli yhdeksän / Kello on



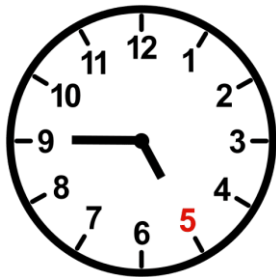
puoli kaksi

Kello on varttia vaille kaksi / Kello on vartin yli kaksi / Kello on



on vartin yli kahdeksan

Kello on varttia vaille kaksi / Kello on varttia vaille kahdeksan / Kello



yli viisi

Kello on varttia vaille viisi / Kello on puoli viisi / Kello on vartin

3. Task: write a text about your day

Please write a short text telling me about your day.

Please include the following expressions:

Minä herään = I wake up

Minä menen kouluun = I go to school / **Minä menen töihin** = I go to work

Minä menen kotiin = I go home

Minä syön = I eat

Minä menen nukkumaan = I go to sleep

Model: Kello on kuusi. Minä herään (It's six o'clock. I wake up).

4. Seasons, days of the week and months

4.1 The days of the week

VIIKONPÄIVÄT – The days of the week

First: let's watch a short video: [Learn Finnish! Lesson 9: Weekdays & months - Viikonpäivät ja kuukaudet \(youtube.com\)](#)

Mikä päivä tänään on? (What day is it today?)

maanantai (ma) = Monday
tiistai (ti) = Tuesday
keskiviikko (ke) = Wednesday
torstai (to) = Thursday
perjantai (pe) = Friday
lauantai (la) = Saturday
sunnuntai (su) = Sunday

The abbreviations (the first two letters of each day of the week) are often used on signs, for example on the door of a shop, showing opening hours.

Arkipäivät (ma – pe) = the weekdays (workdays)

Viikonloppu (la ja su) = weekend

Hauskaa viikonloppua! = Have a nice weekend!

Milloin? (When?)

maanantaina = on Monday
tiistaina = on Tuesday
keskiviikkona = on Wednesday
And so on

Please note that in Finnish an ending (-na in this case) is used instead of a preposition (on in this case).

Let's listen to a song:

[Kielinuppu - Viikonpäiväsoppa \(youtube.com\)](#)

Tänään = today
Huomenna = tomorrow
Ylihuomenna = the day after tomorrow
Eilen = yesterday
Toissapäivänä = two days ago

(Här skulle jag gärna ha en tidslinje med TÄNÄÄN i mitten och huomenna, ylihuomenna höger etc)

Let's listen to a song:

[Kielinuppu - Eilen, tänään, huomenna \(youtube.com\)](#)

Ennen = before
Jälkeen = after

Example:

Keskiviikko on ennen torstaita.
(Wednesday is before Thursday).

Sunnuntai on lauantain jälkeen.
(Sunday is after Saturday)

4.1.1 Exercises

1. H5P Drag the weekdays
Scrambled days of the week, organize them.
2. Translate the sentences into English:
Tänään on torstai.
Eilen oli keskiviikko.
Ylihuomenna on lauantai.
Toissapäivänä oli tiistai.
Huomenna on perjantai.
3. H5P Choose the right option:
Flerval:
Tänään on keskiviikko. Toissapäivänä oli ____
Huomenna on maanantai. Tänään on ____
Tänään on lauantai. Eilen oli ____
Eilen oli keskiviikko. Tänään on ____
Ylihuomenna on sunnuntai. Tänään on ____
Huomenna on tiistai. Eilen oli ____
Toissapäivänä oli perjantai. Ylihuomenna on ____
Ennen maanantaita on ____
Ennen tiistaita on ____
Perjantain jälkeen on ____
Keskiviikon jälkeen on ____
Ennen lauantaita on ____
Tiistain jälkeen on ____.
4. Look at the schedule and answer the questions. Remember the ending **-na** (meaning on).

Maanantai	Tiistai	Keskiviikko	Torstai	Perjantai
------------------	----------------	--------------------	----------------	------------------

Matematiikka	Fysiikka	Englanti	Suomi	Historia
Englanti	Matematiikka	Historia	Biologia	Suomi
Musiikki	Suomi	Biologia	Fysiikka	Liikunta
Historia	Suomi	Suomi	Musiikki	Liikunta

Milloin on musiikkia?

Milloin on suomea?

Milloin on matematiikkaa?

Milloin on englantia?

4.2 The months

KUUKAUDET (the months)

The word *kuu*, that appears in all the months in Finnish, means **moon**.

Mikä kuukausi? (What month?)

1. tammikuu = January
2. helmikuu = February
3. maaliskuu = March
4. huhtikuu = April
5. toukokuu = May
6. kesäkuu = June
7. heinäkuu = July
8. elokuu = August
9. syyskuu = September
10. lokakuu = October
11. marraskuu = November
12. joulukuu = December

Missä kuussa? In what month?

tammikuussa = in January

helmikuussa = in February

maalikuussa = in March

and so on.

Again, please note that there is an ending (-ssa) instead of the preposition (in).

4.3 The seasons



VUODENAJAT (the seasons)


In Finland, we have four seasons:




Talvi = winter



Kevät = spring



Kesä = summer



Syksy = autumn

The ending used to say **in** the winter is **-lla**:

Milloin? (when?) – **talvella, keväällä, kesällä, syksyllä**

Examples:

Talven jälkeen on kevät

= After the winter there is spring

Ennen talvea on syksy








= Before the winter there is autumn

Let's listen to a song:

[Kielinuppu - Kuukausilaulu \(youtube.com\)](https://www.youtube.com/watch?v=...)

4.3.1 Exercises

1. H5P Drag the months
Put the months in the right order

 Tammikuu Uusi vuosi = New Year	Helmikuu Talviloma = winter holiday 	Maaliskuu
Huhtikuu Pääsiäinen = Eastern 	Toukokuu Vappu = Spring feast 	Kesäkuu Kesäloma alkaa = Summer holiday starts Juhannus = Midsummer 
Heinäkuu	Elokuu Kouluvuosi alkaa = The school year starts 	Syyskuu
Lokakuu Syysloma = Autumn break 	Marraskuu	Joulukuu Joulu = Christmas 

2. **Missä kuussa?** (In what month) Please note the ending **-ssa!**

Missä kuussa kesäloma alkaa? (In what month does the summer holiday start?)

Missä kuussa on joulu? (In what month is Christmas?)

Missä kuussa on syysloma?

Missä kuussa on vappu?

Missä kuussa kouluvuosi alkaa?

Missä kuussa on uusi vuosi?

Missä kuussa on pääsiäinen?

Missä kuussa on talviloma?

Missä kuussa on juhannus?

3. Write a little presentation of yourself, telling me your name, age, and field of study.

Also tell me your favourite day of the week (**Minun lempiviikonpäivä on...**) and your favourite month (**Minun lempikuukausi on..**).

Also tell me what day of the week that you usually wash laundry (**Minä pesen pyykkiä...** – please remember the ending **-na**, **maanantaina**, for example).

Finally, tell me in what month your birthday, and also your mum's birthday is (**Minun syntymäpäivä on.....** – please remember the ending **-ssa**, **tammikuussa**, for example, **Minun äitini syntymäpäivä on...**)

5. The weather

SÄÄ – the weather

In Finland, we talk a lot about the weather. This is probably due to the fact that our weather changes a lot, but also because this is a neutral ground, that you can talk about with anybody. Talking about the weather is often an ice-breaker.

First, let's watch a video: [Weather Phrases in Finnish | Talking About the Weather \(Basics\)](#) ([youtube.com](https://www.youtube.com))

Millainen sää on tänään? Millainen ilma on tänään? Millainen keli on tänään?
= What's the weather like today?



Tänään on hyvä sää/ilma = Today the weather is good

Aurinko paistaa = the sun is shining

On kaunis sää/ilma = it's beautiful weather

On lämmin = it's warm

Tänään on tosi kuuma = today it's really hot

Tänään on hellepäivä = today is a really hot day



Tänään on huono sää/ilma = Today the weather is bad

Sataa vettä = it's raining (literally: it's raining water)



Tänään sataa lunta = Today it's snowing.

Sataa lunta = It's snowing (literally: it's raining snow).

On kylmä = it's cold

Tänään on tosi kylmä = today it's very cold

On pakkasta = it's below 0 degrees C, it's freezing



On pilvistä = it's cloudy

Tänään on pilvistä = it's cloudy today

On poutaista = it's dry weather (no rain or snow), usually no clouds

On poutainen sää = it's dry weather (no rain or snow), usually no clouds



Tänään on tuulista = it's windy today

On tuulista = it's windy

(please note the long u-sound in **on tuulista**. If this u-sound is not long enough it becomes

On tulista = it's spicy 😊)

Tuulee = it's windy, the wind is blowing

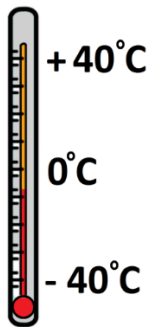
Tänään on myrskyistä = today it's stormy weather



On ukkonen = there's a thunderstorm

Ukkostaa = there's a thunderstorm

Salamoi = there's lightning



Lämpötila = temperature

Mikä on lämpötila tänään ? = What's the temperature today?

Tänään on 18 (kahdeksantoista) astetta ulkona = Today it's 18 degrees outside.

Tänään on -5 (miinus viisi) astetta = Today it's -5 degrees.

Please note! In Finland we use Celsius for telling temperatures.

Tänään on 22 (kaksikymmentäkaksi) astetta lämmintä = Today it's 22 degrees centigrade warm (above 0).

Tänään on -15 (miinus viistoista) astetta pakkasta = Today it's -15 degrees centigrade below zero.

Let's listen to a song: [Kielinuppu - Millainen sää on tänään \(youtube.com\)](https://www.youtube.com/watch?v=...)

5.1 Exercises

1. H5P What's the weather like



Kombinera bild med uttryck (obs! Flera uttryck per bild).

Uttryck: Aurinko paistaa, tänään on huono sää, tuulee, tänään on tosi kylmä, on lämmin, on kaunis sää, tänään on pilvistä, sataa vettä, sataa lunta, on pilvistä, tänään on tuulista

2. H5P What wheather is typical for these seasons?

Drag-and-drop: Väder som ska kombineras med årstider. (obs! On lämmin och aurinko paistaa funkar både sommar och vår).

In Finland we have four seasons (**neljä vuodenaikaa**). What weather is typical for these seasons?

Sataa lunta, tänään on tosi kuuma, on tuulista, tänään on hellepäivä, on pakkasta, sataa vettä, tuulee, on lämmin, aurinko paistaa, tänään on tosi kylmä

KEVÄT (spring)	KESÄ (summer)
SYKSY (autumn)	TALVI (winter)

3. H5P Säätiedotus

Säätiedotus (weather forecast)

Read the following weather forecasts and choose the right alternative.

Tänään on lämmin päivä koko maassa. On poutaista ja lämpötila on kaksikymmentäneljä astetta lämmintä. Illalla ukkostaa.

Huomenna sataa vettä. On tuulista. Lämpötila on noin kuusitoista astetta lämmintä.

TRUE OR FALSE

Tomorrow the weather is windy.

Today it's -24 degrees centigrade.

Tomorrow there will be snow.

Today is a warm day, but in the evening there will be thunder.

Tomorrow will be windy.

Today there will be a lot of rain.

Tomorrow the temperature will be 6 degrees centigrade

4. Please write your answer to the following questions:

a. Write in Finnish at least three things that are true about today's weather.

- b. Describe in Finnish the weather on a typical winter's day in Finland.
 c. Write in Finnish what your favourite weather is. (Minun lempisää on...)

6. Basic vocabulary

Perussanasto - Basic vocabulary

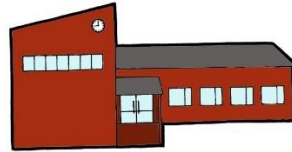



Nainen = woman

Mies = man

Tyttö = girl

Poika = boy



Opettaja = teacher

Opiskelija = student

Koulu = school

Tietokone = computer



Kirja = book

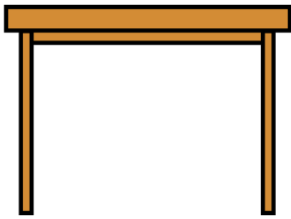
Kynä = pen, pencil

Reppu = backpack

Laukku = bag



Auto = car Polkupyörä / pyörä = bike bussi/ linja-auto = bus juna = train




Pöytä = table

Tuoli = chair

Sänky = bed

Suihku = a shower



Talo = house

Ovi = door

Ikkuna = window

Huone = room

6.1 Exercises

1. H5P Perussanasto – basic vocabulary
2. H5p Perussanasto - Basic vocabulary 2
3. H5P Perussanasto – Basic vocabulary 3

7. The personal pronouns

Persoonapronominit - The personal pronouns

First, let's watch a video: [Finnish Pronouns - Persoonapronominit | KatChats \(youtube.com\)](https://www.youtube.com/watch?v=...)

KIRJAKIELTÄ
(= formal language)

PUHEKIELTÄ
(informal, spoken language)

Minä = I
Sinä = you (singular)
Hän = he or she
Me = we
Te = you (plural)
He = they

mä
sä
se
me
te
ne

As you can see, there are formal and informal forms of the pronouns. It is good to understand the informal forms (puhekieltä), as they are very common in spoken Finnish. However, nobody will think that it's odd if you use the more formal forms (kirjakieltä). On the contrary, people will think you speak beautiful Finnish.

Please note especially the pronouns **me** (we) and **he** (they). These often are confusing to speakers of English, as they mean something different in English.

Take some time to practice these pronouns before we move on!
Please read them out loud many times.

Olla-verbi (the verb to be)

First: let's watch a very short video: [ALKEET - Olla-verbi \(youtube.com\)](https://www.youtube.com/watch?v=ALKEET)

Minä olen = I am
Sinä olet = you are (singular)
Hän on = he or she is
Me olemme = we are
Te olette = you are
He ovat = they are

Please practice this olla-verbi very well, since once you know it well, conjugating other verbs in Finnish will feel much easier.

7.1 Exercises

1. H5P Personal pronoun

Fill in the right personal pronoun:

_____ olette nyt koulussa (in school).

Kuka _____ olet?

Missä _____ olemme?

_____ on opettaja.

_____ olemme opiskelijoita.

Kuinka vanha _____ olet?

_____ olen Laura.
_____ ovat Vaasassa.
_____ olen opiskelija.

2. H5P Fill in the right form of olla-verbi
Fill in the right form of olla-verbi (olen, olet, on, olemme, olette, ovat)

Hei, kuka sinä _____?
Minä _____ Maria.
Me _____ koulussa (in school).
Te _____ nyt Suomessa.
Kuka hän _____?
Hän _____ opettaja.
Missä he _____?

He _____ koulussa

3. H5P Fill in the missing personal pronoun
Kuka _____ olet? Minä _____ Kalle.
Te _____ opiskelijoita.
Opettajan nimi _____ Birgitta.
Olga ja Alex _____ kurssilla. _____ ovat opiskelijoita.
Kuinka vanha _____ olet?
Missä _____ olette? _____ olemme kotona (at home).

8.Omistaminen – to have

Omistaminen – to have

First, let's watch a short video: [Finnish Grammar for Beginners | "I have" and "Do you have...?" in Finnish \(youtube.com\)](#)

Minulla on = I have

Sinulla on = you have (you singular)

Hänellä on = he or she has

Meillä on = we have

Teillä on = you (guys) have (you plural)

Heillä on = they have

Examples: **Minulla on idea** = I have an idea.

Meillä on auto = we have a car

Hänellä on tietokone = he or she has a computer

Questions – do you have?

Onko minulla = do I have

Onko sinulla = do you have
Onko hänellä = does he or she have
Onko meillä = do we have
Onko teillä = do you (guys) have
Onko heillä = do they have

Examples: **Onko sinulla idea?** = Do you have an idea?

Onko meillä aikaa? = Do we have time?

Onko teillä talo? = Do you have a house?

This **-lla on** – structure meaning ‘to have’ also works with names and nouns.

Maria – **Marialla on poika** (= Maria has a son/ a boy)

Harri – **Harrilla on polkupyörä** (= Harri has a bike)

Opettaja – **Opettajalla on auto** (=the teacher has a car)

Opiskelija – **Opiskelijalla on tietokone** (the student has a computer).

Please note! If it is hard to pronounce a name with **-lla on** directly attached, you add an extra **-i**:

Ahmed - **Ahmedilla on laukku** (= Ahmed has a bag)

Johan – **Johanilla on idea** (= Johan has an idea)

8.1 Exercises

1. H5P Combine the sentences

Onko sinulla auto?

Meillä on auto.

Onko hänellä auto?

Minulla on tietokone.

Onko teillä tietokone?

Hänellä on idea.

Heillä on idea.

Minulla on poika.

Onko sinulla poika?

Onko hänellä reppu?

Heillä on reppu.

Onko sinulla polkupyörä?

Onko hänellä polkupyörä?

Do you have a bike?

He has an idea.

I have a computer.

Do you have a car?

Does she have a car?

Do you have a son?

Does he have a backpack?

Does she have a bike?

We have a car.

They have an idea.
Do you guys have a computer?
I have a son.
They have a backpack.

2. Who has what?

Look at the picture and the name and write who has what.

Model: **Opettajalla on tietokone** (the teacher has a computer)



- opettaja



Maija (= Maija has a house)



Eero (= Eero has got a book)



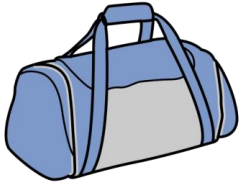
Saara (= Saara has got a pencil)



opiskelija (= the student has got a backpack)



Veera (= Veera has got a son)



Ahmed (= Ahmed has got a bag)



Sami (= Sami has got a room)



Peter (= Peter has a car)

9. The colours

Värit – the colours

First, let's watch Finnish with Anna: [Learn Finnish! Lesson 7: Colors - Värit - YouTube](#)



Punainen



sininen



keltainen



Musta




Valkoinen




Harmaa



Ruskea



Vihreä



Oranssi



Beige



Vaaleanpunainen
/pinkki



Liila/
Violetti



Kulta



Hopea

9.1 Exercises

1. H5P Exercise true or false
Look at the picture and answer true or false:



Auto on punainen
Talo on keltainen
Kirja on tummansininen
Reppu on oranssi
Polkupyörä on ruskea
Kynä on violetti
Ovi on harmaa

2. H5P Minkä värinen
Minkävärinen on... (= what colour is..)



Minkävärinen on bussi? Bussi on _____
 Minkävärinen on talo? Talo on _____
 Minkävärinen ovi on? Ovi on _____
 Minkävärinen pöytä on? Pöytä on _____
 Minkävärinen on auto? Auto on _____
 On kolme tummanvihreää tuolia, mutta yksi tuoli on _____.
 Pilvi (the cloud) on _____.

3. H5P Choose the right translation

Minulla on violetti auto

I am in a purple car / I have a green car / I have a purple car

Marialla on valkoinen talo

Maria is a white woman / Maria has a white book / Maria has a white house

Meillä on punainen ovi

I have a red window / We have a blue window / We have red door

Heillä on musta kirja

He has a black pen / He has a black bike / they have a black book

Sinulla on vihreä kynä

You have a grey bag / you have a green pencil / she has a grey pencil

Hänellä on ruskea reppu

She has a grey bag / he has a grey book / she has a brown backpack

Saralla on vaaleanpunainen polkupyörä

Sara is a pink bike / Sara has a light green bike / Sara has a pink bike

Heillä on oranssi tuoli

He has an orange window / He has an orange computer / They have an orange chair

4. Please write me a short text in Finnish, where you tell me five things that you have and what colours they are.

(Model: Minulla on musta polkupyörä = I have a black bike).


10. Syödä ja juoda – to eat and drink

10.1 Syödä ja juoda

SYÖDÄ ja JUODA (verbityyppi 2)

(= to eat and to drink, type 2-verbs)

First, please watch a very short video: [Syödä ja juoda \(youtube.com\)](https://www.youtube.com/watch?v=...)



Syödä (= to eat)

(first, take away the last two letters, **-dä**. Now you have the stem of the word: **syö-**)

Minä syön	= I eat
Sinä syöt	= you eat (you singular)
Hän syö	= he or she eats
Me syömme	= we eat
Te syötte	= you guys eat (you plural)
He syövät	= they eat

Examples: **Me syömme salaattia** = We are eating salad

Hän syö keittoa = She is eating soup

Elias ja Leo syövät pizzaa = Elias and Leo are eating pizza

(Please note that two names = they (**he**).)



Juoda (= to drink)

(again, take away the last two letters, **-da**, leaving the stem: **juo-**)

Minä juon	= I drink
Sinä juot	= you drink (you singular)
Hän juo	= he or she drinks
Me juomme	= we drink
Te juotte	= you guys drink (you plural)
He juovat	= they drink

Examples:

He juovat kahvia = they are drinking coffee

Minä juon vettä = I am drinking water

Maria juo teetä = Maria is drinking tea

(Please note that one name = he/she (**hän**))

10.1.1 Exercises

1. H5p Syödä ja juoda 1

Flerval:

Minä juo / syö / juon / syön vettä.

He juovat / syövät / syötte / juotte salaattia.

Me juotte / syötte/ juomme / syömme pizzaa.

Sinä syöt / juot/ syö / juo kahvia.

Pedro syön/ syöt/ syö/ syövät salaattia.

Pedro ja Maria juo /juomme / juotte/ juovat vettä.

Te syöt / juot / syötte / juotte kahvia.

Hän syö / juo / syövät / juovat pizzaa.

He syö / juo / syövät / juovat vettä.

2. H5P syödä ja juoda 2

SYÖDÄ

Mitä sinä _____? Minä _____ suklaata.

(What are you eating? I'm eating chocolate).

Me _____ kello viisi. Milloin te syötte?

(We eat at five o'clock. When do you eat?)

Mitä Hanna ja Erkki _____? He _____ pizzaa ja salaattia.

(What are Hanna and Erkki eating? They are eating pizza and salad)

Mitä Jessika _____? Hän _____ riisiä.

(What is Jessika eating? She is eating rice).

JUODA

Mitä sinä _____? Minä _____ kahvia.

(What are you drinking? I'm drinking coffee.)

Sinä _____ kahvia. Kimmo _____ vettä.

(You are drinking coffee. Kimmo is drinking water).

Mitä Maria and Pedro _____? He _____ teetä.

(What are Maria and Pedro drinking? They are drinking tea.)

Mitä Hamid _____? Hän _____ maitoa.

(What is Hamid drinking? He is drinking milk).

Me juomme _____ kello kaksi. Milloin te _____ kahvia?

(We drink coffee at two o'clock. When do you drink coffee?)

10.2 Ruokailu

RUOKAILU (= eating)

Let's start with a little video: [Learn CUTLERY in Finnish | KatChats \(youtube.com\)](#)



Lusikka = spoon



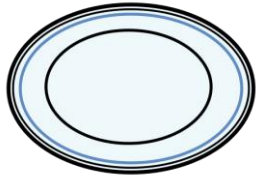
Haarukka = fork




Veitsi = Knife




Lasi = a glass



Lautanen = a plate



Aamiainen = breakfast



Lounas = lunch



Illallinen = Dinner



Välipala = a snack

Let's listen to a song about what we need to lay the table before we eat:

[Kielinuppu - Ruokailu alkaa \(youtube.com\)](https://www.youtube.com/watch?v=Kielinuppu)

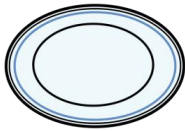
10.2.1 Exercises

1. H5P ruokailu

Flerval (välj rätt ord till bilden)



lautanen / lasi / laukku



lautanen / lasi / laukku




lautanen / lasi / laukku



lusikka / haarukka / veitsi



lusikka / haarukka / veitsi



lusikka / haarukka / veitsi

2. H5P choose the right option (ruokailuvälineet)

3. H5P what are we having

Kello on 7:30. Nyt on aamiainen / välipala / lounas / illallinen

Kello on 12:00. Nyt on aamiainen / välipala / lounas / illallinen

Kello on 14:00. Nyt on aamiainen / välipala / lounas / illallinen

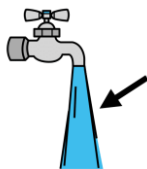
Kello on 18:00. Nyt on aamiainen / välipala / lounas / illallinen

10.3 Ruoka ja juoma

RUOKA AND JUOMA (Food and drink)

First, let's watch a short video: [Finnish food words in 5 minutes \(youtube.com\)](https://www.youtube.com/watch?v=...)

JUOMAT = drinks



Vesi (vettä)

= water



Maito (maitoa) = milk



Kahvi (kahvia) = coffee



Tee (teetä) = tea



Mehu (mehua) = juice

Please note that when speaking about drinks and food, we usually speak about them in the innumerable form (we don't know how much water or coffee we drink). This is why the ending -a/ä is added (the form in the brackets).

Examples:

Minä juon mehua. (I am drinking juice)

He juovat kahvia (They are drinking coffee.)

When you want to say what kind of drink you like you say:

Minä pidän or Minä tykkään (= I like) and then you add **-sta** to the drink

Mehu (juice)- Minä pidän mehusta = I like juice

Kahvi (coffee) Minä tykkään kahvista = I like coffee

Ruoka (food)



Leipä = bread



Voi (voita) = butter



Salaatti = salad



Keitto = soup



Puuro = porridge




Riisi = rice



Pasta = pasta



Peruna = potato




Perunamuusi = mashed potatoes



Ranskalaiset = French fries



Hampurilainen = hamburger



Pizza, pitsa = pizza




Kana = chicken



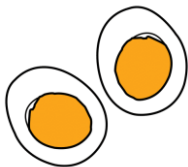
Kala = fish



Makkara = sausage



Juusto = cheese



Kananmuna = egg

When you want to say what kind of food you like you say:
Minä pidän or **Minä tykkään** (= I like) and then you add **-sta** to the food
Kana (chicken) ja riisi (rice) - **Minä pidän kanasta ja riisistä** = I like chicken and rice

Puuro (porridge) Minä tykkään puurosta = I like porridge

The same is true when you say what you do not like, you still add **-sta** to the food or drink:

Minä en pidä perunamuusista (I don't like mashed potatoes)

Minä en tykkää mehusta (I don't like juice)

10.4 Exercises

1. H5P Combine the pictures with the right words
Kombinera bild med ord (drag-and-drop)



Pasta, kala, makkara, juusto, salaatti, riisi, vesi (vettä), voi, kana, hampurilainen, peruna, keitto, puuro, leipä, kahvi, ranskalaiset, tee, mehu

2. H5P true or false
True or false?

Juuston väri on vihreä

Makkara on vaaleanpunainen
 Voin väri on punainen
 Kanamuna on valkoinen ja keltainen
 Pastan väri on keltainen
 Riisin väri on sininen
 Mehun väri on harmaa
 Maidon väri (maito) on valkoinen

3. What does Maria say?



= I like tea, pasta and sausage.



= I don't like coffee, porridge and eggs.

4. Mitä sinä syöt?

Make a recording where you tell me

1) What you eat and drink for breakfast

Minun aamiaisruoka: Minä syön _____ ja minä juon _____.

2) What kind of drinks that you like and that you don't like:

Minä pidän _____-sta , minä en pidä _____-sta.

3) What kind of food that you like and that you don't like:

Minä pidän _____-sta , minä en pidä _____-sta.


4) What your favourite food is:

Minun lempiruoka on....

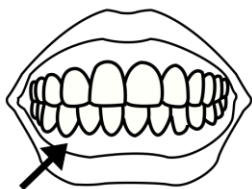
11. Kehonosat – body parts

Kehonosat – the body parts

First, a video: [Kehonosat / Body parts \(Beginner\) \(youtube.com\)](https://www.youtube.com/watch?v=...)




Suu = mouth




Hammas = a tooth

Hampaat = teeth




Silmä = an eye

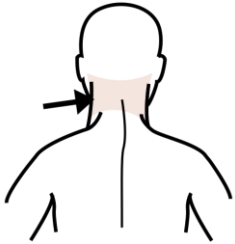
Silmät = eyes



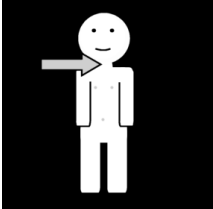
Nenä = nose



Korva = ear
Korvat = ears



Niska = the back of the neck

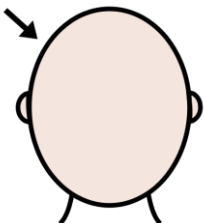


Kaula = the front of the neck



Kurkku = the throat (the inside)

(but kurkku also means cucumber)



Pää = head



Hiukset, tukka = hair

(**hiukset** literally means the individual hairs, but it is the most common word for the hair on your head)



Käsi, kädet = hand, hands

Käsi, kädet = arm, arms

Sormi, sormet = finger, fingers



Jalka, jalat = foot, feet

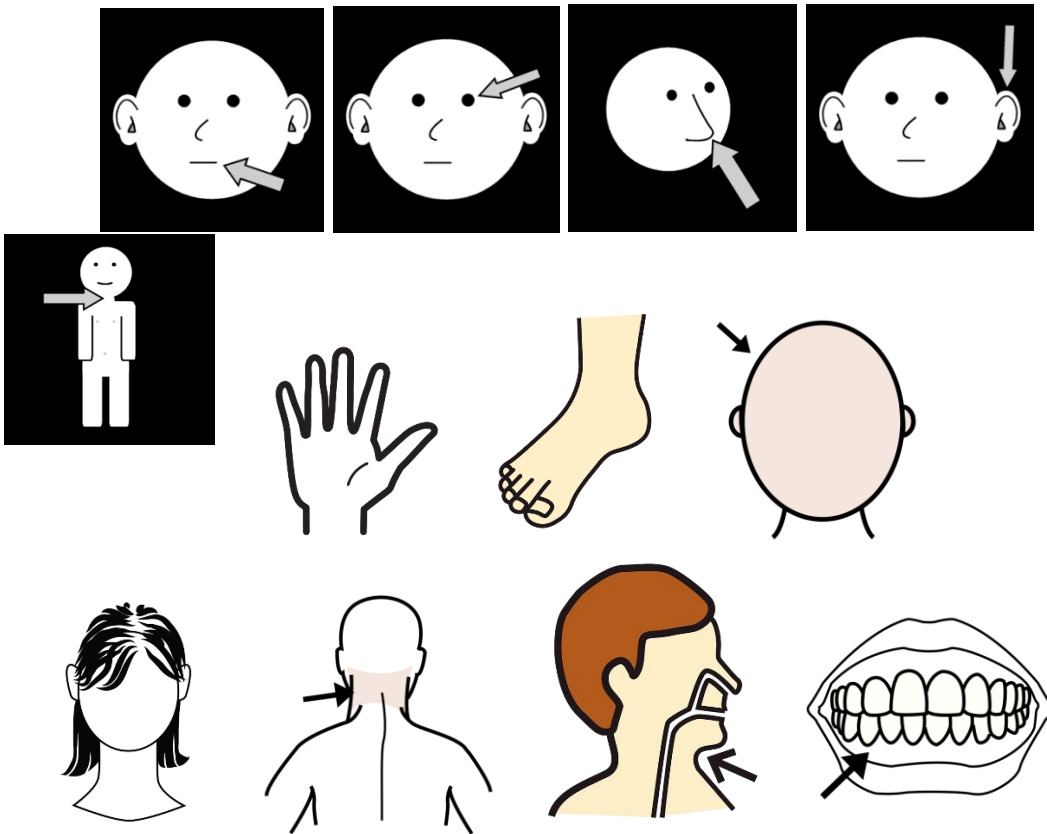
Jalka, jalat = leg, legs

Varvas, varpaat = toe, toes

The body has many important parts! Let's practice before we go on!

11.1 Exercises

1. H5P The body has many important parts! Let's practice....
Combination – bild & ord



Käsi, hiukset, hampaat, pää, suu, kaula, kurkku, silmä, korva, niska, jalka, nenä

2. H5P How many do we have?
How many do we have?

Käsi yksi/kaksi/kolme / kymmenen

Niska yksi / kaksi / kolme / kymmenen

Varvas yksi / kaksi / kolme / kymmenen

Jalka yksi / kaksi / kolme / kymmenen

Pää yksi / kaksi / kolme / kymmenen

Silmä yksi / kaksi / kolme / kymmenen

Nenä yksi / kaksi / kolme / kymmenen

Korva yksi / kaksi / kolme / kymmenen

Hampaat yksi / kaksi / kaksikymmentäkahdeksan / kolmekymmentäkaksi

(28 och 32 är båda rätt)

Suu yksi / kaksi / kaksikymmentäkahdeksan / kolmekymmentäkaksi

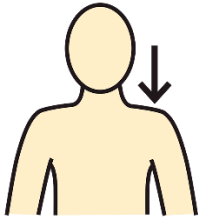
Hiukset yksi / kaksi / kymmenen / sata tuhatta

Sormi yksi / kaksi / kolme / kymmenen

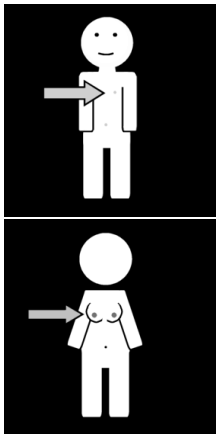
Kaula yksi / kaksi / kolme / kymmenen

11.2 Moving on!

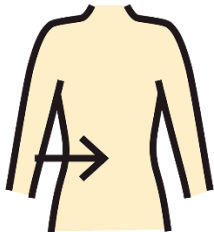
Good! Let's go on!



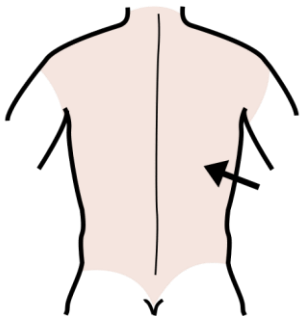
Olkapää, olkapäät = shoulder, shoulder
Hartiat = shoulders



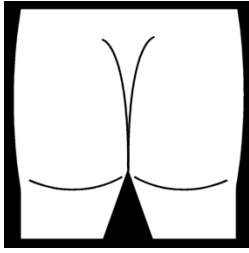
Rinta = chest, breast
Rinnat = breasts



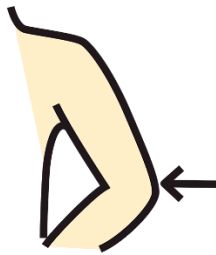
Vatsa = stomach, abdomen



Selkä = back



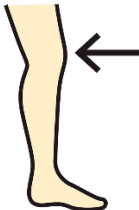
Takapuoli = backside, butt
Peppu = bum (informal or to children)



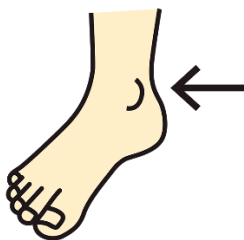
Kyynärpää, kyynärpäät = elbow, elbows



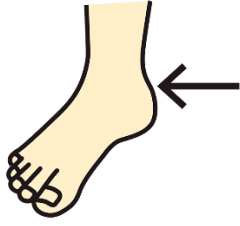
Ranne, ranteet = wrist, wrist



Polvi, polvet = knee, knees



Nilkka, nilkat = ankle, ankles



Kantapää, kantapäät = heel, heels

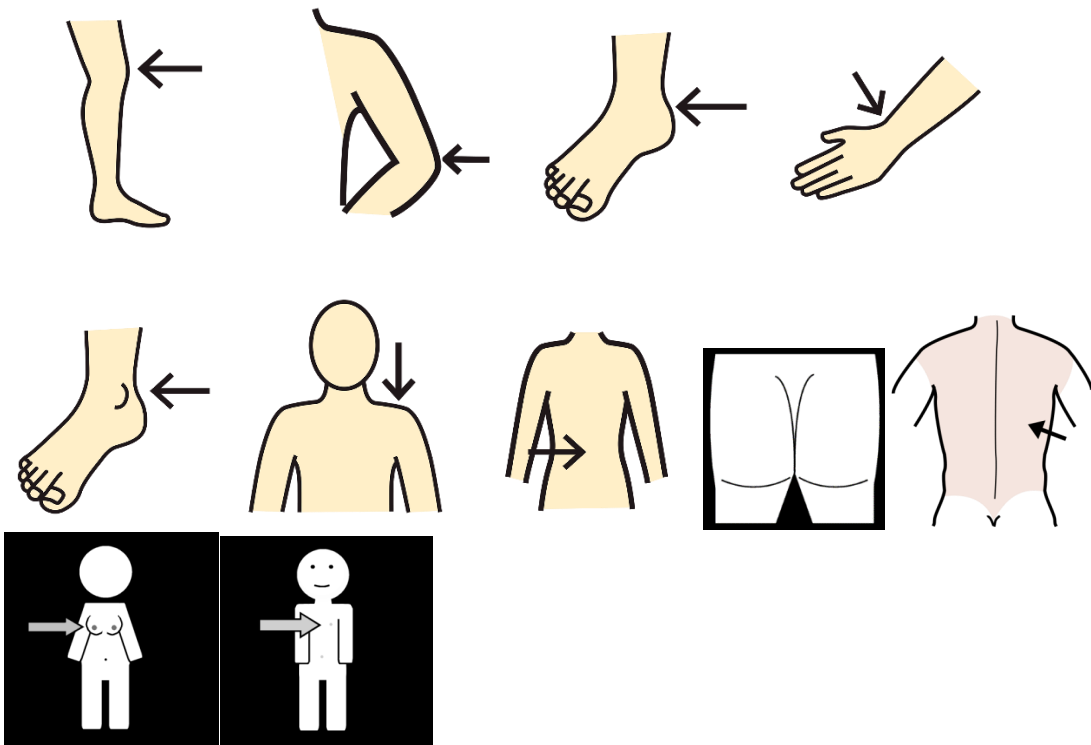
Let's practice by singing (and doing some physical exercise!):

[Siinan TaikaStudio, Jumppalaulu \(youtube.com\)](https://www.youtube.com/watch?v=SiinanTaikaStudio)

11.3 Exercises

1. H5P Pair the right words with the right bodyparts

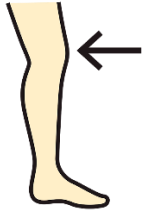
Combination, bild och ord:



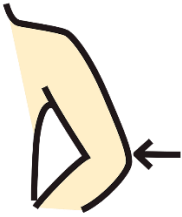
Ranne, polvi, nilkka, rinta, selkä, rinnat, olkapää, kyynärpää, kantapää, takapuoli, vatsa

2. H5P Mikä tämä on?

Flerval, bild och ord



Polvi / pää / ranne / kyynärpää




Polvi / pää / ranne / kyynärpää



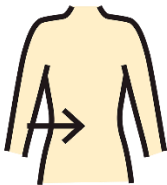
Niska / nilkka / ranne / rinta



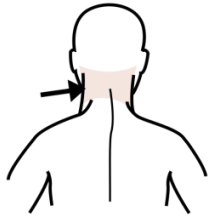
Niska / nilkka / ranne / rinta



Niska / nilkka / ranne / rinta



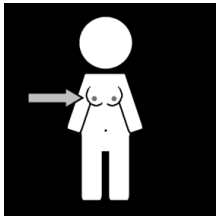
Hiukset / jalat / vatsa / niska



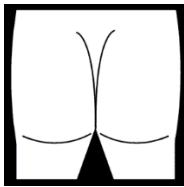
Niska / nilkka / ranne / rinta



Niska / kaula / kurkku / tomaatti



Ranteet, rinnat, nilkat, niska



Sormi, varvas, kantapää, takapuoli

3. H5P Mikä Ei kuulu joukkoon?.....

Mikä Ei kuulu joukkoon? Which one does not belong here?

Model: Nenä, silmä, varvas, suu

(Varvas is the answer, as a toe is not in your face, whereas nose, eye and mouth are).

OBS! Tipsen får gärna vara dolda, dvs. så att man kan trycka ifall man behöver hjälp.

Nilkka, vatsa, polvi, varvas, jalka

(tip: Which one not on your leg?)

Silmät, hartiat, nenä, hiukset, korvat, suu

(tip: which one is not on your head?)

Ranne, käsi, sormi, selkä, kyynärpää

(tip: which one is not on your arm?)

Silmät, korvat, rinnat, jalat, takapuoli, kädet

(tip: which one is there only one of?)

Nenä, niska, kaula, suu, silmä, rinta

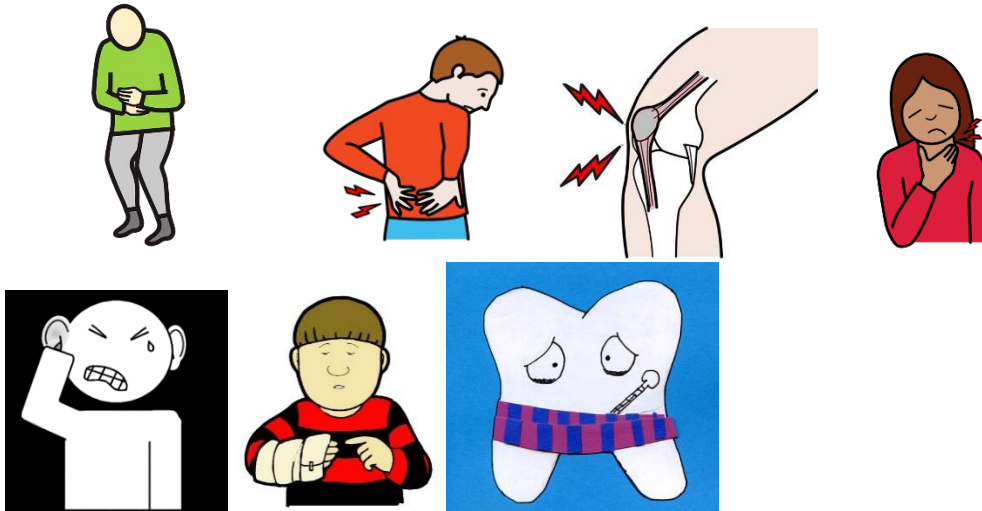
(tip: which one is not immediately visible if you look in the mirror?)

Polvi, korva, nilkka, kyynärpää, ranne, kaula

(tip: which one does not come in pairs?)

OBS! Här finns två tolkningar: både kaula och korva bör godkännas, eftersom korva är orörligt, medan de andra kan vridas).

4. H5P Combine the sentences with the right picture
Expressing pain in Finnish is easy if you do it this way:
Minulla on –body part – kipeä.
Please combine the right sentence with the picture.



Minulla on käsi kipeä
Minulla on selkä kipeä
Minulla on kurkku kipeä
Minulla on hammas kipeä
Minulla on korva kipeä
Minulla on polvi kipeä
Minulla on vatsa kipeä

12. Practise for the exam

Now you have reached the end of the course, well done!
As learning is very individual, you might want to go back and review the course one time or many times. I strongly encourage you to watch the videos several times, as practice makes perfect.

Below are nine exercises, that practice all the parts of the course. Do these, and if it feels very difficult you might need to go back and practice some more. When the review-exercises start feeling easier, you are ready for the exam

1. Answer the questions in Finnish!

- Kuka sinä olet? (Who are you? What's your name?)
- Mistä sinä olet kotoisin? (Where are you from?)
- Kuinka vanha sinä olet? (How old are you?)
- Mitä sinä opiskelet? (What are you studying? What's your field of study?)
- Mikä päivä on tänään? (What day is it today?)
- Mikä päivä oli eilen? (What day was it yesterday?)
- Mikä päivä on huomenna? (What day is it tomorrow?)
- Mikä kuukausi on nyt? (What month is it now?)
- Millainen sää on tänään? (What is the weather like today?)
- Mikä on sinun lempiväri? (What is your favourite colour?)
- Minkävärinen on kananmuna? (What colour is an egg?)
- Minkäväriset ovat ranskalaiset? (What colour are French fries?)
- Mistä ruoasta sinä pidät? (What food do you like?)
- Mistä ruoasta sinä et pidä? (What food do you not like?)
- Mistä juomasta sinä pidät? (What drink do you like?)
- Mitä sinä syöt aamulla? (What do you eat in the morning?)

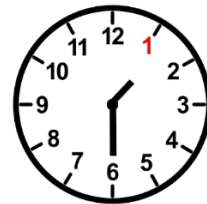
2. H5P 2.

Combine the picture with the word

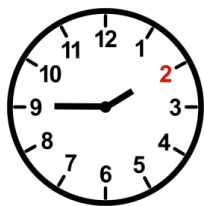
(Drag-and-drop)



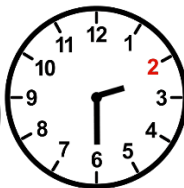
22





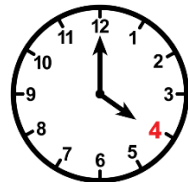
80




46



59





He has a stomach ace *Hänellä on vatsa kipeä*

Winter *Talvi*

Bed *Sänky*

Bread *Leipä*

Juice *Mehu*

Eye *Silmä*

Blue *Sininen*

Green *Vihreä*

Twenty *Kahdeksankymmentä*

The clock is half past one *Kello on puoli kaksi*

The clock is halv past three *Kello on puoli kolme*

Fiftyeight *Viisikymmentäyhdeksän*

Good morning *Hyvää huomenta*

Summer *Kesä*

Door *Ovi*

Chicken *Kana*

Spoon *Lusikka*

Ear *Korva*

The clock is four *Kello on neljä*

He is eating *Hän syö*

Book *Kirja*

Cheese *Juusto*

Good night *Hyvää yötä*

Chest *Rinta*
Brown *Ruskea*
Red *Punainen*
Fourtysix *Neljäkymmentäkuusi*
He has backpain *Hänellä on selkä kipeä*
She is drinking *Hän juo*
Shower *Suihku*
Twentytwo *Kaksikymmentäkaksi*
The clock is a quarter to two *Kello on varttia vaille kaksi*
The clock is a quarter past twelve *Kello on vartin yli kaksitoista* Teacher
Opettaja
Fork *Haarukka*
Elbow *Kyynärpää*

3. H5P 3.

True or false? Oikein vai väärin?



Lautanen on keltainen.
Auto on vihreä.
Tytöllä on punaiset hiukset.
Silmä on sininen.
Yksi talo on punainen.

Polkupyörä on vihreä.
Laukku on vaaleanpunainen.
Kynä on musta.
Yksi kello on oranssi.
On kaksi lusikkaa.

4. H5P 4.

Choose the correct sentence



Sataa lunta / sataa vettä / aurinko paistaa



Tuulee / on pakkasta / ukkostaa



On kaunis sää / On tuulista / Sataa vettä



On kaunis sää / On tuulista / Sataa vettä



He syövät riisiä / Hän syö riisiä / Me syömme riisiä



Mies syö kahvia / He juovat kahvia / Mies juo kahvia



Hän juo teetä / hän juo maitoa / he juovat mehua



Me juomme vettä / sataa vettä / nainen juo vettä

5. H5P 5.

The days of the week, the months and the seasons- combine.
(drag-and-drop)

Talvi, lokakuu, helmikuu, keskiviikko, marraskuu, elokuu, maaliskuu, torstai, syyskuu, joulukuu, kesä, perjantai, tammikuu, huhtikuu, maanantai, kevät, toukokuu, tiistai, lauantai, kesäkuu, syksy, heinäkuu, sunnuntai

THE DAYS OF THE WEEK

	= Monday
	= Tuesday
	= Wednesday
	= Thursday

	= Friday
	= Saturday
	= Sunday

THE MONTHS

	= January
	= February
	= March
	= April
	= May
	= June
	= July
	= August
	= September
	= October
	= November
	= December

THE FOUR SEASONS

	= winter
	= spring
	= summer
	= autumn

6. H5P 6.

Personal pronouns – insert the missing pronoun.

(minä, sinä, hän, me, te, he) – luckor där man ska skriva själv

_____ olen David. _____ olen opiskelija.

Aamiainen on kello kahdeksan. _____ syömmme puuroa ja _____ juomme kahvia.

Koulussa lounas on kello puoli kaksitoista. Veera ja David ovat opiskelijoita.

_____ syövät kanaa ja riisiä ja _____ juovat vettä.

Olivia on opettaja. _____ on 45 vuotta. _____ syö tänään salaattia.

Mistä _____ olette kotoisin, Paolo ja Maria? _____ olemme kotoisin Brasiliasta.

Mitä _____ juot? _____ juon teetä

7. H5P 7.

Verbs – write the correct form of the verbs.

OLLA-verbi = to be

Minä	= I am
Sinä	= you are (you singular)
Hän	= he or she is
Me	= we are
Te	= you guys are (you plural)
He	= they are

SYÖDÄ-verbi = to eat

Minä	= I eat
Sinä	= you eat (you singular)
Hän	= he or she eats
Me	= we eat
Te	= you guys eat (you plural)
He	= they eat








JUODA-verbi = to drink

Minä	= I drink
Sinä	= you drink (you singular)
Hän	= he or she drinks
Me	= we drink
Te	= you guys drink (you plural)
He	= they drink

8. H5P 8.

RUOKALISTA (= the menu)

Look at the menu and read the short text in Finnish (below). Then answer true or false:

Monday	
Tuesday	
Wednesday	
Thursday	
Friday	
Saturday	
Sunday	

Tänään me syömme puuroa ja kananmuna.
 Eilen me söimme pastaa ja salaattia ja huomenna me syömme pitsaa.
 Toissapäivänä me söimme keittoa, leipää ja juustoa. Ylihuomenna me syömme hampurilaisia ja ranskalaisia. Sunnuntaina me syömme kanaa ja riisiä.
 Minä pidän kanasta ja riisistä, mutta minä en pidä puurosta.



TRUE or FALSE?

Yesterday was Wednesday. (T)
 Tomorrow is Sunday. (F)
 Today is Saturday (F)
 The day after tomorrow is when we eat hamburgers and French fries (T)
 The day before yesterday we had fish and potatoes (F)
 The person who is writing this likes chicken and rice. (T)
 The person who is writing does not like hamburgers. (F).

9. Make sentences.

Use the given words/pictures to form a sentence in Finnish.


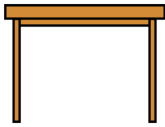


Model:

Sinä +  +  = You have a yellow book

= Sinulla on keltainen kirja.






Minä +  +  ja  
 = (= I have a blue backpack and a black bike)

Hän +  +  ja  + 
 = (= She has got a white car and a red house).

Me +  +  ja  + 
= (= We have got a brown table and an orange chair).

He +  +  ja  
= (= They have got a grey computer and a green bag).

 +  +  ja  
= (= The teacher has a yellow house and a blue car).

 +  +  ja  + 
= (= The student has an orange book and a brown pencil)

Lopuksi

Congratulations! You've completed the Finnish for Beginners course.

While this is the end of the course, it's only the beginning of your exciting journey with the Finnish language. There's always more to discover and learn.

Now, I encourage you to take what you've learned and *apply* it. Practice speaking Finnish whenever possible, listen to Finnish music, and immerse yourself in Finnish culture and society in every way you can.

Remember, language is best learned through real-life communication—so go out there and start using your Finnish! The more you engage, the more confident and fluent you'll become

Lähdeluettelo

Nykyisessä asiakirjassa ei ole lähteitä.

Lähteet muotoon:

Sukunimi, Etunimen etukirjain, Vuosiluku, Teoksen/lähteen nimi

Linkki, päivämäärä jolloin haettu/luettu.

Verkkolähteiden merkitsemiseen apua voi katsoa: [Tekstiviitteet ja lähdeluettelo: tee näin - Lähdeviittaamisen tueksi - LibGuides at Haaga-Helia University of Applied Sciences](#)

Tämä materiaali on tuotettu VIERKO-hankkeessa vuonna 2024.

VIERKO on toteutettu Opetus- ja kulttuuriministeriön vuonna 2023 myöntämällä ammatillisen koulutuksen strategiarahoituksella. VIERKO on kuudenkymmenen- kahden (62) koulutuksen järjestäjän yhteisponnistus. Työtä on koordinoanut Keski-Uudenmaan koulutus- kuntayhtymä Keuda.

Hankkeessa on kehitetty vieraskielisen koulutuksen laatua ja kotimaisten kielten opetuksen tarjontaa ammatillisessa koulutuksessa.

Lisätietoa:

<https://www.keuda.fi/keuda/hankkeet/vierko/>



<https://creativecommons.org/licenses/by/4.0/>

Oppimateriaalit:



[CC BY-SA 4.0 Deed](#) | [Nimeä-JaaSamoin 4.0 Kansainvälinen](#) | [Creative Commons](#)