


Innovaatio-osaamisella ensiapua elpymiseen


REACT-EU ESR-hanke PK- ja mikroyritysten tuotekehitystoiminnan vauhdittajana, innovaatiokyvykkyyden kehittäjänä sekä kasvun ja kansainvälistymisen mahdollistajana.





Harjoitus: Uudistaminen käytännössä

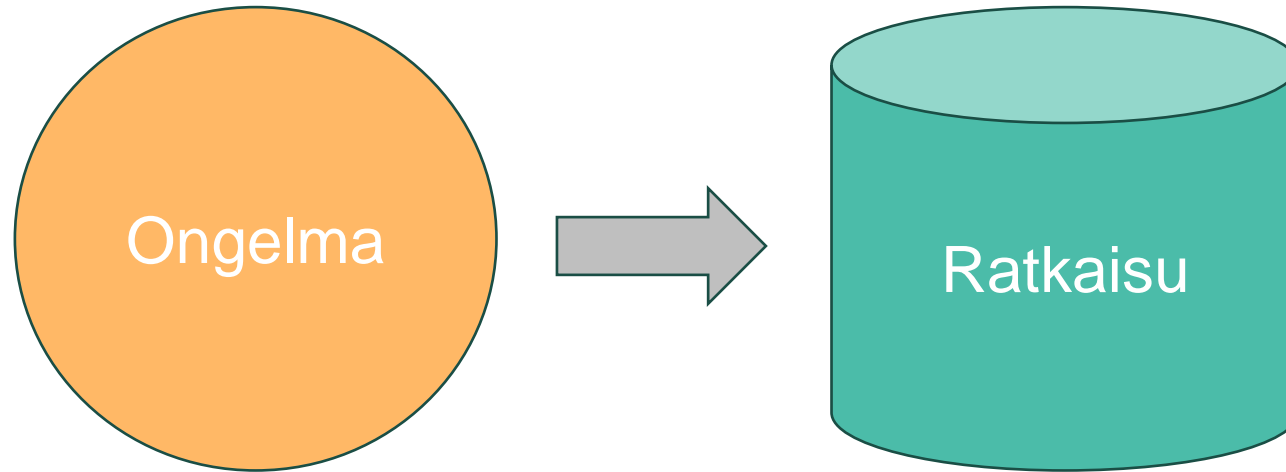
Oulun Yliopisto, Kari-Pekka Heikkinen



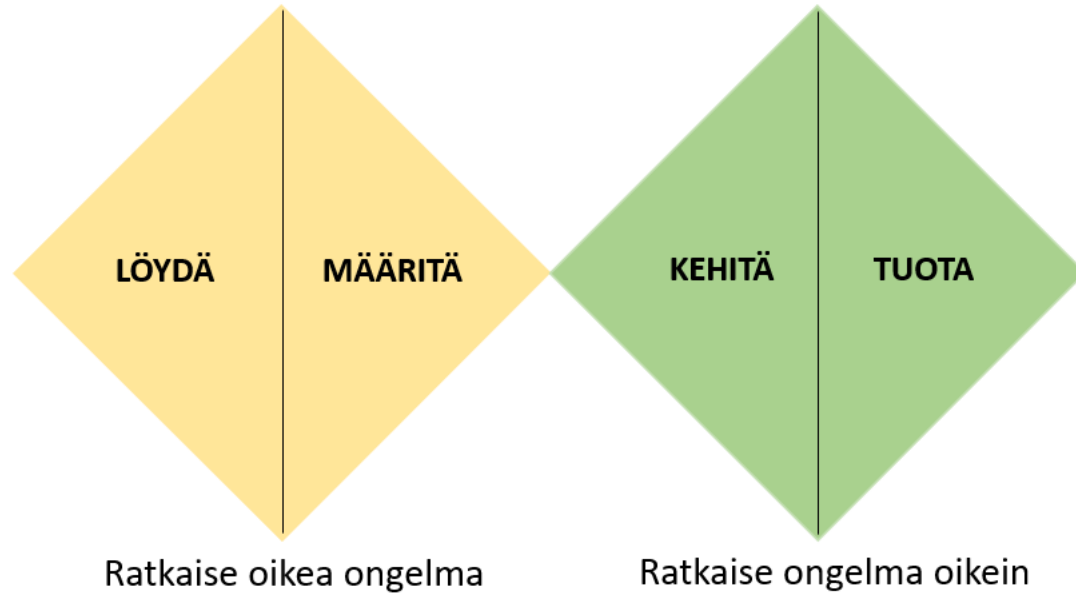
Sisältö

- Teorian tarkastelu
- Harjoitus
- Harjoituksen tarkastelu
- Tehtävä seuraavalle kerralle

Kehittäminen arkielämässä



Tuplatimantti (the Double Diamond)



(Muokattu: Design Council, 2023)

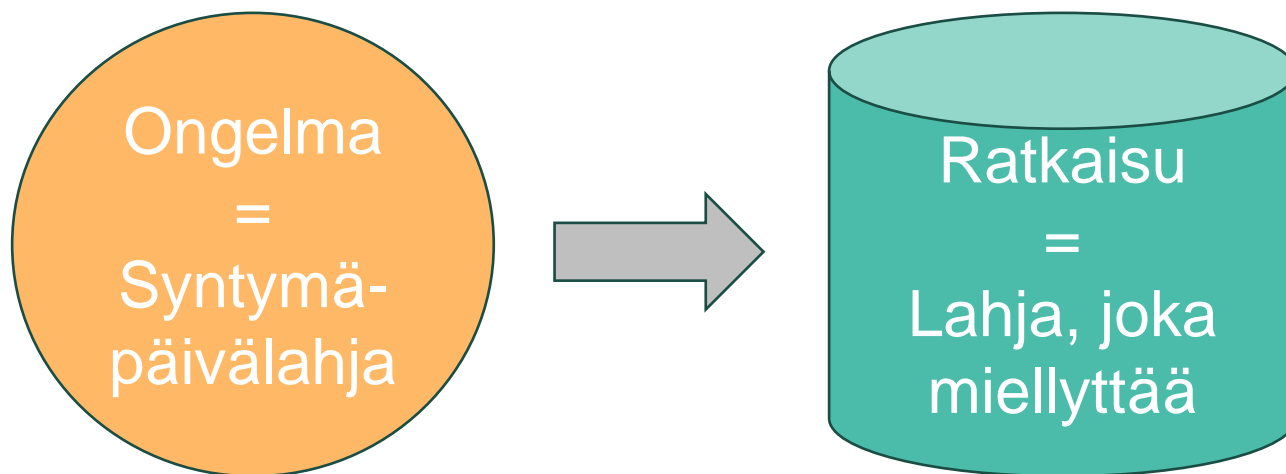


A
o
n
o
n
I
A

Harjoitus



Harjoitus: Miellyttävä syntymäpäivälahja



Vaiheistus

Parityöskentelyä

**Kummallekin eri
värinen paperi**

- **Haastattelu.**
- **Ideointi.**
- **Idean testaaminen.**
- **Lahjan rakentaminen.**
- **Lahjan toimittaminen.**
- **Palaute.**
- **Harjoituksen tarkastelu.**
- **Tehtävä seuraavalle kerralle.**

Haastattelut, kaksi kierrosta.

Ideointi.

Idean testaaminen.

Lahjan rakentaminen.

Lahjan toimittaminen.

Palaute.

Harjoituksen tarkastelu.

Tehtävä seuraavalle kerralle.

Kaikki ovat sekä haastattelijoita, että haastateltavia.

Kaksi kierrosta haastatteluja.

Eri osallistujat eri pöydistä.

Tee muistiinpanoja haastattelusta.

Kysele asioista, jotka mielyttävät lahjansaajaa.

Älä kysy tietyistä lahjoista.

Se on sinun tehtäväsi.

Aikaa on 5 minuuttia haastattelua kohti.

Haastattelu

Ideointi.

Idean testaaminen.

Lahjan rakentaminen.

Lahjan toimittaminen.

Palaute.

Harjoituksen tarkastelu.

Tehtävä seuraavalle kerralle.

Ideointiharjoitus: Crazy 8 (Google, 2023).

Taittele paperi siten, että lopputuloksena on 8 ruutua.

Piirrä 1 lahjaidea ruutua kohden.

Aikaa on 1 minuutti per ruutu. Hyödynnä tajunnanvirtaa. Tiukkaa keskittymistä.

Tiedän – tämä on rankka harjoitus.

Haastattelu

Ideointi.

Idean testaaminen.

Lahjan rakentaminen.

Lahjan toimittaminen.

Palaute.

Harjoituksen tarkastelu.

Tehtävä seuraavalle kerralle.

Esittele vierustoverillesi haastattelutuloksesi ja piirtämäsi lahjaideat.

Hae ja kirjaa palautetta, yritä saada parannusehdotuksia ideoihisi.

Aikaa max. 10 min / esittely.

Haastattelu

Ideointi.

Idean testaaminen.

Lahjan rakentaminen.

Lahjan toimittaminen.

Palaute.

Harjoituksen tarkastelu.

Tehtävä seuraavalle kerralle.

Rakenna / piirrä lahja ideasi pohjalta.

Voit käyttää eri materiaaleja lahjaasi.

Aikaa 10 min.

Haastattelu

Ideointi.

Idean testaaminen.

Lahjan rakentaminen.

Lahjan toimittaminen.

Palaute.

Harjoituksen tarkastelu.

Tehtävä seuraavalle kerralle.

Toimita lahjasi.

Kysy ja kirjaa palautetta

Haastattelu

Ideointi.

Idean testaaminen.

Lahjan rakentaminen.

Lahjan toimittaminen.

Palaute.

Harjoituksen tarkastelu.

Tehtävä seuraavalle kerralle.

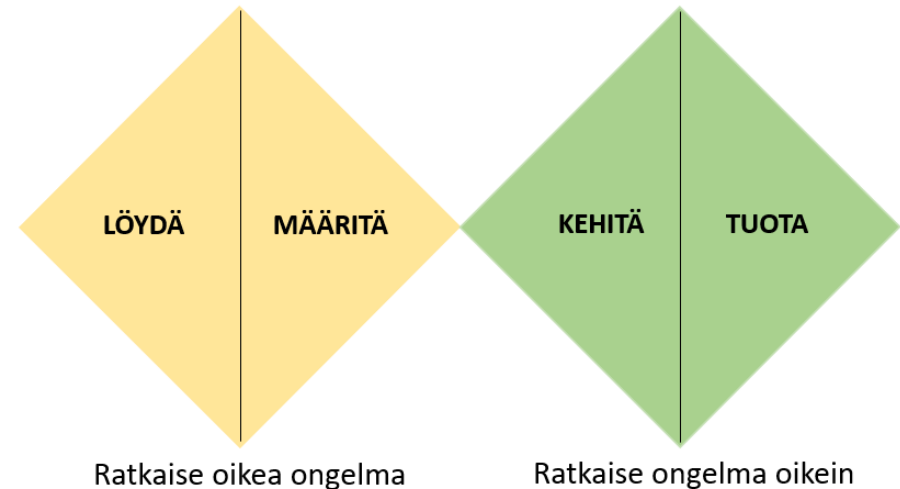
Kaikki yhdessä:

Millaisen lahjan teit ja miksi?

Millaista palautetta sait?

Harjoituksen tarkastelu

- Haastattelu.
- Ideointi.
- Idean testaaminen.
- Lahjan rakentaminen.
- Lahjan toimittaminen.
- Palaute.



Muokattu: Design Council, 2023)

Tehtävä ensi kerraksi

Tuplatimantin (the Double Diamond) Löydä-vaihe (Design Council, 2023).

Tee max. 3 haastattelua Ideasi ympäriltä, jota haluat kehittää.

Pohdi sopivia haastateltavia verkostostasi.

Haastattelussa: älä paljasta ideaasi, vaan keskity ymmärtämään tarvetta ja ideaasi lisää.

Tavoite: Kuinka voisin ..., jotta ...

Lähdeluettelo:

Design Council, The Double Diamond,
<https://www.designcouncil.org.uk/our-resources/the-double-diamond/> (Viitattu 7.9.2023)

Google, Crazy 8's,
<https://designsprintkit.withgoogle.com/methodology/phase3-sketch/crazy-8s>
(Viitattu 7.9.2023)