

# Ohje: Hoivatyön verbejä -noppapeli

Tarvikkeet: pelilaudat 1–5, noppia

Hoivatyön verbit -noppapelin tarkoitus on tutustuttaa opiskelija hoivatyön verbeihin sekä niiden taivutukseen. Pelin avulla voi opiskella ja kerrata verbityyppejä. Jokaisesta verbityypistä on oma ”pelilauta”. Pelilauta on PDF-muotoinen juliste, jonka voi tulostaa ja halutessaan laminoida. Yhteensä pelilautoja on viisi; verbityypit 5–6 muodostavat yhden yhteisen pelilaudan.

Opiskelijat voi laittaa pelaamaan pareittain tai pienryhmissä. Pelilaudalla edetään järjestyksessä ruutu kerrallaan. Pelivuorossa oleva opiskelija heittää noppaa. Hän taivuttaa ruudussa olevan verbin sen mukaan, mitä nopan luku näyttää. Nopan luvut vastaavat persoonapronomineja seuraavasti:

nopan luku 1 = minä

nopan luku 2 = sinä

nopan luku 3 = hän

nopan luku 4 = me

nopan luku 5 = te

nopan luku 6 = he









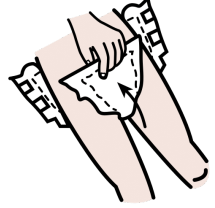


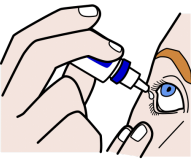















Jos opiskelija heittää nopalla vaikkapa luvun 4, hän taivuttaa ruudussa olevan verbin *me*-muodossa. Opiskelija taivuttaa verbin myönteisenä ja kielteisenä.

Pelaajat etenevät pelilaudalla järjestyksessä ruutu kerrallaan taivuttaen vuorotellen kaikki pelilaudan verbit. Noppa osoittaa persoonamuodon, jossa kunkin ruudun verbi on taivutettava.

Vinkki!

Pelilautoja on yhteensä viisi. Pelilaudat voi asetella luokkahuoneessa eri puolille ja muodostaa niistä rasteja. Opiskelijat liikkuvat rastilta toiselle sitä mukaa, kun taivuttavat kunkin pelilaudan verbit.

# Verbityyppi 1

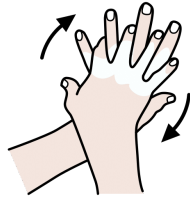
<p>ajaa parta</p> 	<p>pukea suojakäsineet</p> 	<p>täyttää astianpesukone</p> 	<p>juottaa</p> 	<p>pyyhiä pöytä</p> 	<p>avustaa vessassa</p> 
<p>vaihtaa vuodevaatteet</p> 	<p>pukea</p> 	<p>taluttaa</p> 	<p>vaihtaa vaippa</p> 	<p>nostaa sängynpäätty</p> 	<p>pyyhiä suu</p> 
<p>syöttää</p> 	<p>laittaa silmätipat</p> 	<p>pukea työvaatteet</p> 	<p>katsoa kuvia</p> 	<p>avustaa pukeutumisessa</p> 	<p>riisua</p> 
<p>työntää pyörätuolia</p> 	<p>avustaa ruokailussa</p> 	<p>pukea maski</p> 	<p>laittaa papiljotit</p> 	<p>avustaa suihkussa</p> 	<p>siirtyä</p> 
<p>laskea sängynpäätty</p> 	<p>laulaa yhdessä</p> 	<p>lukea</p> 	<p>katsoa televisiota</p> 	<p>herättää</p> 	<p>pyörryttää</p> 

# Verbityyppi 2

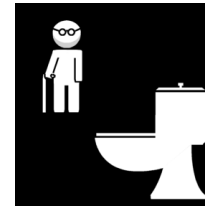
juoda




saippuoida kädet



käydä vessassa




viedä roskat



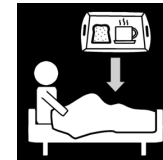
imuroida




tehdä palapeliä



tuoda ruokatarjotin  
sänkyyn



syödä




desinfioida kädet



tehdä ruokaa



raportoida



uida



tupakoida



unelmoida




pysäköidä



myydä



nähdä



saada






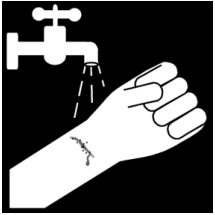



soida





















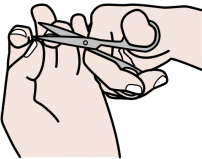

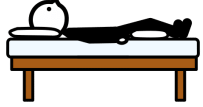









lyödä



# Verbityyppi 3

kävellä 	pestä hiukset 	huuhdella astiat 	nousta portaita 	lajitella roskat 	niellä ruoka 
mennä ulos 	järjestellä huone 	ruokailla 	askarrella 	pestä kasvot 	nousta ylös 
pestä hampaat 	keskustella 	mennä suihkuun 	jutella 	pestä pyykkiä 	sauvakävellä 
purra 	pestä kädet 	mennä kävelylle 	huuhdella haava 	hikoilla 	suunnitella 
palella 	hymyillä 	opiskella 	ajatella 	kuunnella 	tulla sisään 

# Verbityyppi 4

<p>mitata verensokeri</p> 	<p>mitata verenpaine</p> 	<p>kammata hiukset</p> 	<p>turvota</p> 	<p>jumpata</p> 	<p>mitata lämpö</p> 	<p>rasvata iho</p> 
<p>pedata sänky</p> 	<p>siivota</p> 	<p>pelata bingoa</p> 	<p>kirjata</p> 	<p>harjata hampaat</p> 		
<p>herätä</p> 	<p>kuivata vartalo</p> 	<p>pyykätä</p> 	<p>tuolijumpata</p> 	<p>viikata vaatteet</p> 	<p>tiskata</p> 	
<p>leikata kynnet</p> 	<p>mitata pulssi</p> 	<p>maata</p> 	<p>levätä</p> 	<p>tavata</p> 	<p>avata ovi</p> 	
<p>halata</p> 	<p>hypätä</p> 	<p>ohjata</p> 	<p>pelätä</p> 	<p>maalata</p> 	<p>tykätä</p> 	

# Verbityypit 5-6

<p>punnita</p> 	<p>vaieta</p> 	<p>valita</p> 	<p>vanheta</p> 	<p>lämmetä</p> 
<p>tarvita apua</p> <p><b>HELP!</b></p> 	<p>hävetä</p> 	<p>iloita</p> 	<p>palkita</p> 	<p>lukita</p> 
<p>tummeta</p> 	<p>kiivetä</p> 	<p>paeta</p> 	<p>häiritä</p> 	<p>kylmetä</p> 
<p>haaleta</p> 	<p>vaaleta</p> 	<p>pimetä</p> 	<p>tarjeta</p> 	<p>edetä</p> 
	<p>kuumeta</p> 	<p>liueta</p> 	<p>harkita</p> 	

**Kuvat:**

Papunetin kuvapankki, papunet.net,

Sergio Palao / ARASAAC

Sergio Palao / ARASAAC, muokkaus Papunet

Ideogrammi / Sari Kivimäki

Sergio Palao / ARASAAC, KUVAKO, muokkaus Sari Kivimäki

Sclera

Sclera, muokkaus Heidi Ahlström

Sclera, muokkaus Tapa-projekti, Savas ja Mainostoimisto Ad Kiivi Oy

Sclera, muokkaus Ritva Hämäläinen Savas

Mulberry Symbols

Elina Vanninen

Elina Vanninen, muokkaus Kirsi Alastalo

Elina Vanninen, muokkaus Sari Kivimäki

Elena Chebannaia

Kuvako

Kuvako, muokkaus Sari Kivimäki, Mahdollisuus lapselle ry

Kris Tyynelä, Ammattiopisto Spesia

Koulutus on Jatkuvan oppimisen ja työllisyyden palvelukeskuksen rahoittama. Palvelukeskus edistää työikäisten osaamisen kehittämistä ja osaavan työvoiman saatavuutta. Palvelukeskuksen toimintaa ohjaavat opetus- ja kulttuuriministeriö sekä työ- ja elinkeinoministeriö.