



# Communication and interaction in the second national language, Swedish

VIESTINTÄ JA VUOROVAIKUTUS TOISELLA KOTIMAISELLA KIELELLÄ, RUOTSI

Rahoittaja:

OPETUS- JA KULTTUURIMINISTERIÖ  
UNDERSVINGS- OCH KULTURMINISTERIET

# Sisällys

Johdanto .....	1
1. Start here .....	2
1.1 Basic facts.....	4
1.2 Video on Swedish-speaking Finns.....	4
1.3 Similar words in Swedish and English .....	4
1.4 Swedish language quiz .....	5
1.5 Match the Finnish city names in Swedish .....	6
1.6 Video on Swedish-speaking Finns.....	7
1.7 Pronunciation.....	7
1.8 Pre-course/Initial Surve .....	8
2. Everyday Swedish .....	8
2.1 Everyday Phrases .....	9
2.2 Personal pronouns.....	10
2.3 Question words .....	11
2.4 Weekdays and months.....	12
2.5 Common adjectives and verbs in Swedish.....	15
2.6 Numbers and telling time.....	16
2.7 Colours .....	21
2.8 Weather .....	22
3. Me and My Studies.....	25
3.1 Video exercise .....	25
3.2 Studies vocabulary exercise .....	26
3.3 Vocabulary for studies.....	27
3.4 This is me.....	29
3.5 Tell about yourself on video .....	30
3.6 Crossword about hobbies.....	31
4. Customer Service and Communication .....	34
4.1 Phrases in customer service.....	34
4.2 Exercises.....	35
5. Working Life.....	40
5.1 Työelämäsanastoa .....	41
5.2 Working life vocabulary exercise.....	42
5.3 A job interview .....	43
5.4 How to express your future profession?.....	43
5.5 My work vocabulary – Mina viktiga ord på jobbet .....	45
5.6 What I do at work - 5 sentences .....	46
5.7 Online Job Application.....	46
5.8 My job.....	48
5.9 The Rules of the Workplace.....	50
6. Grammar .....	52

6.1 Pronouns.....	52
6.2 Verbs .....	54
6.3 Swedish nouns .....	56
6.4 Adjectives .....	64
7. Material for Different Fields .....	67
7.1 Health care .....	67
7.2 Restaurant and catering services .....	78
8. The Final Part.....	90
8.1 Final test .....	90
8.2 Self-evaluation and Feedback.....	92
Lopuksi.....	94

# Johdanto

Tämä käsikirjoitus sisältää Viestintä ja vuorovaikutus toinen kotimainen kieli, ruotsi -kurssin asiat. Jokaisessa osiossa on aloitussivu, jossa kuvataan lyhyesti kyseisen osion asiasisältö. Varsinaiset materiaalit ja tehtävät ovat ryhmiteltyinä alaotsikoiden alle. Käsikirjan käyttäjälle suunnatut ohjeet ovat tekstiruudussa ja sen jälkeen tulevat vasta itse tehtävän suorittamishjeet opiskelijalle.

Kurssin aloitussivulle liitetään alla oleva VIERKOn taustakuva, josta näkyvät hankkeen ja sen rahoittajan tiedot. Kuvan alle tulee ohjeteksti opiskelijalle.

**This course has been created in the project VIERKO and financed by the Ministry of Education and Culture, Finland 2024**

MINISTRY OF  
EDUCATION AND CULTURE  
FINLAND



**Start the course from the section "Start here".**

Tätä kurssia tuottamassa ovat olleet seuraavat henkilöt:

Kaisa Hölttä Gradia  
Tiina Koljonen-Ouwehand Gradia  
Reetta Lakanen Gradia  
Virpi Peltoniemi Kpedu  
Tuija Perkiökangas Sataedu  
Johanna Palmgren Winnova  
Liisa Pylvänäinen Gradia  
Johanna Troberg-Dang Yrkesakademin

Lisätiedot: Liisa Pylvänäinen (liisa.pylvanainen@gradia.fi)

# 1. Start here

Osion aloitussivu:

In this section you can read about goals and assessment of the course. You also learn basic facts of Swedish language and its use in Finland.



kuvan lähde: Gradian kuvapankki

## Goals

Using the second national language in different work-related interactive situations

The student

- manages routine interactive situations in the daily life
- interprets brief texts related to their vocational field
- produces short messages using the vocabulary related to the field

## Description

This course contains six **compulsory** sections:

- Start here
- Everyday Swedish
- Me and My Studies
- Customer Service and Communication
- Working life
- Final part (including Test, Self-Assessment and Feedback)

In addition to these, the course contains two optional sections: **Grammar** and **Material for different fields**. In the grammar section, you can learn and practise Swedish grammar, e.g. verbs and pronouns. In the section for different fields, you can learn words and expressions

from your own field of study. If you choose to do exercises in these two sections, you don't have to do all of them, choose the ones that you find useful.

## Assessment

The course contains both oral and written exercises.

All of the compulsory exercises have to be done to complete the course, including the recordings.

Many of the exercises will be graded automatically and you will get immediate feedback on them. Remember to push the button **Valmis** or **Tarkista** so that they will also be saved in the Completion Progress bar (Edistymisen seuranta). You need to get at least 50% correct in the automatically graded exercises, so that they will be saved in progression.

The use of Artificial Intelligence and Google Translate is **not allowed** for producing text, unless permission is granted in the instructions for the exercise.

## How to use sources and AI

- Write in your own words.
- When you quote information, cite the source accurately.
- When you use AI to aid you, include a note on its use.  
For example: Text produced with Copilot October 10th, 2024
- If the task has an AI-symbol, follow the instructions accordingly.



**Use of AI is not allowed.**

**Use of AI is allowed with limitations**  
according to the task instructions.

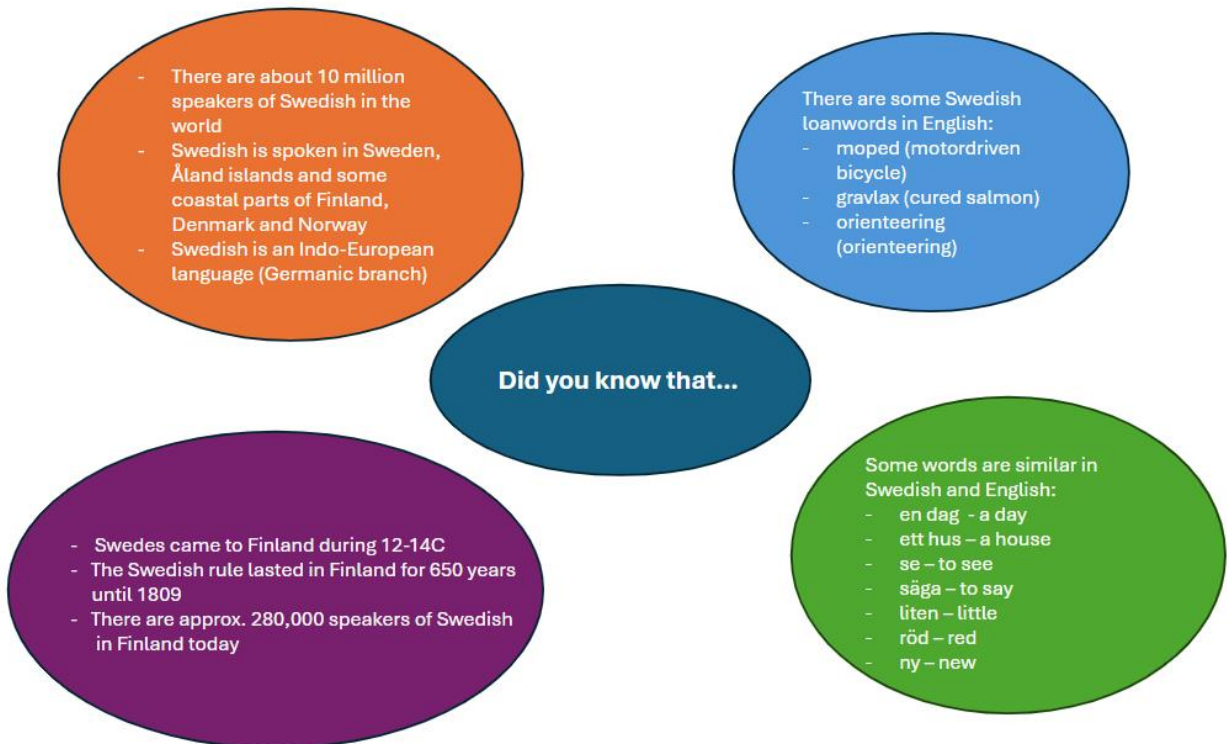
**Use of AI is allowed.**  
Include a note on which application  
you used and how it helped you.

You can read more about assessment here:

[Compulsory competences](#)

## 1.1 Basic facts

Study the facts given in the graph.



## 1.2 Video on Swedish-speaking Finns

Watch the video.

invideo-ai-1080 Exploring Swedish Roots in Finland\_ A Cu 2024-06-06.mp4

Tiedosto liitteissä.

## 1.3 Similar words in Swedish and English

Did you know that some words in Swedish and English look much the same:

en bok = a book

en boll = a ball

en skola = a school  
en dag = a day  
där = there  
gå = go  
här = here  
ett hus = a house  
information = information  
en månad = a month  
en lampa = a lamp  
liten = little  
en natt = a night  
ett ord = a word  
en penna = a pen  
ett papper = paper  
spela = to play  
se = to see  
säga = to say  
en skola = a school  
studera = to study  
sjunga = to sing  
ett träd = tree  
tre = three  
tänka = to think  
en värld = a world

## 1.4 Swedish language quiz

Monivalintatehtävä. Oikea vastaus on merkitty % merkillä.

**Test yourself on Swedish language and culture!**  
**How well do you know some basic words or cultural aspects?**

VIERKO Start here quiz:

'Tack' is thank you in Swedish. How do you say 'here you are'?

- God afton
- Var så god %
- Jag heter det

The Finnish town Turku has a Swedish name, which?

- Aura
- Åbo %
- Tammerfors

'Hur går det?' - means in English:

- How much is it?
- How is it going? %
- How far is it?

The word 'language' is in Swedish which word:

- ett lingon
- ett tal
- ett spark %

You say 'Nice to meet you' in Swedish

- Fint att ha
- Trevligt att träffas %
- Roligt att veta

How many Swedish-speaking Finns are there?

- 1 million
- 280 000%
- 150 000

Between Sweden and Finland there is a group of islands, which?

- Färöarna islands
- Åbo skärgård islands
- Åland islands %

Which Finland-Swedish author created the Moomins?

- Alexander Stubb
- Johan Ludvig Runeberg
- Tove Jansson %

## 1.5 Match the Finnish city names in Swedish

Sanojen yhdistelytehtävä.  
H5P Drag the Words.  
Tehty raahaustyökalulla.

Combine the town and area names by dragging the Swedish names, e.g. Espoo – Esbo

Espoo=Esbo

Hanko=Hangö

Helsinki=Helsingfors

Kokkola=Karleby

Oulu=Uleåborg

Tampere=Tammerfors

Turku=Åbo

Vantaa=Vanda

Porvoo=Borgå

## 1.6 Video on Swedish-speaking Finns

Watch and listen to an example of Swedish variants. The girl is speaking finlandssvenska (Finland Swedish) and the boy is speaking rikssvenska (standard Swedish spoken in Sweden.) Listen to the differences, at this point you don't have to understand the content. You don't have to watch the whole video.

[Video](#)

## 1.7 Pronunciation

Click to the website [kotisuomessa.fi](http://kotisuomessa.fi) and practice your pronunciation in Swedish.

## 1.8 Pre-course/Initial Surve

Kurssin aloituskysely. Tehty Moodlen Feedback-työkalulla. Sisältää tekstin tuottamisen kohdan, monivalintakysymyksen ja rasti-ruutuun-kohdan.

### Pre-course/Initial Survey

Answer the following questions:

1. See the course contents and goals. What do you wish to learn? Give examples!
2. Choose a (course grade) goal for yourself. Circle the number (1-5) of your choice.

Satisfactory 1

Satisfactory 2

Good 3

Good 4

Excellent 5

3. How to avoid plagiarism. Tick the boxes after reading to show you agree.
  - I will not copy works such as texts or pictures unauthorized.
  - If I make a direct quotation, I will use quotation marks. For example, "This is a quotation".
  - If I cite a website, I will name the source. For example, yle.fi/news 27 May 2024.
  - I will not return tasks done by another person as my own.
  - I will not return tasks done by AI as my own.
  - If I use AI generated work, I will cite it. For example, Open AI 8 April 2024

## 2. Everyday Swedish

In this section you are going to learn everyday Swedish from greetings and questions to weekdays and numbers.



kuvan lähde: Gradian kuvapankki

Ohje käyttäjälle: tehtävien oikeat vastaukset ovat \*-merkkien sisällä (esim. one \*ett\*).

## 2.1 Everyday Phrases

PDF-tiedosto (teoria)

### Everyday phrases

Vardagssvenska

#### Att presentera sig = Presenting yourself

Hej / Hejsan/ Tjänare! = Hello / Hi!

God dag! (a very usual greeting, more official than “Hej or hejsan”) = Hello!

God morgon! = Good morning!

God kväll! / God afton! = Good evening!

God natt! = Good night!

Välkommen! = Welcome!

Hej då! = Bye bye!

Vi ses! = See you!

Hur går det? / Hur mår du? = How are you?

Tack bra! / Bra tack! = Fine, thanks. / Very well, thank you!

Hej, det går bra, och du? = Hi, I'm fine, and you?

Trevligt att träffas! = Nice to meet you!

Jag heter Peter Anderson, trevligt att träffas! = I'm Peter Anderson, nice to meet you!

Mitt namn är Cisse Kajander.= My name is Cisse Kajander.

Får jag presentera... = May I present..

Hej, det här är min fru/man. = Hi, this my wife/husband.

#### Att tacka = Saying thank you

Tack! = Thank you!

Hej, tack för kaffet! = Hi, thanks for the coffee!

Ingen orsak! / För all del. = You are welcome/That's ok.

Ska vi fika? = Should we go for a coffee?

- Bra ide! = -Great idea!

#### Be om upprepning = Asking to repeat

Ursäkta, nu hörde jag inte. = Excuse me, I didn't quite hear.

Kan du upprepa det? = Can you repeat it?

Förstås! = Of course!

Arkipäivän kielitaito -yhdistämistehtävä

### Greetings and other phrases 1

H5P: Drag the Words

Choose the right phrases.

#### Kysymys + Vastaus

Hej!/Hejsan!/Tjänare! \*Hello!/Hi!\*

God kväll!/God afton! \*Good evening!\*

God morgon! \*Good morning!\*

God natt! \*Good night!\*

Välkommen! \*Welcome!\*

Hej då! \*Bye bye!\*

Vi ses! \*See you!\*

Adjö! \*Good bye!\*

Hur mår du? \*How are you?/How are you doing\*

Tack bra!/Bra tack! \*Fine, thanks/Very well, thank you!\*

Trevligt att träffas! \*Nice to meet you!\*

Arkipäivän kielitaito -sanastotehtävä

H5P: Fill in the Blanks

### Greetings and other phrases 2

Write these phrases in Swedish.

#### Kysymys + Vastaus

Hello! / Hi! \*Hej! / Hejsan! / Tjänare!\*

Good morning! \*God morgon!\*

Welcome! \*Välkommen!\*

How are you? \*Hur är det? / Hur mår du?\*

Fine, thanks. \*Tack bra. / Bra tack.\*

Nice to meet you! \*Trevligt att träffas!\*

Good evening! \*God kväll! / God afton!\*

Bye! \*Hej då!\*

See you! \*Vi ses!\*

Good night! \*God natt!\*

## 2.2 Personal pronouns

Opetustaulu:

Personal pronouns

jag = I  
du = you  
hon = she  
han = he  
hen = gender-neutral 3rd person  
den, det = it  
vi = we  
ni = you  
de = they

Persoonapronominitehtävä

H5P: Drag the words

**Personal pronouns**

**Drag the right pronouns to their places.**

Notice the difference between a capital and a lowercase letter. A capital always starts a sentence.

\_\_\_\_\_ (I) var igår ute med min far. \_\_\_\_\_ (He) sade att vädret var mycket vackert. Det tyckte \_\_\_\_\_ (I) också. \_\_\_\_\_ (We) gick till stranden. Där fanns mycket människor. \_\_\_\_\_ (They) alla njöt av det vackra vädret. Jag frågade pappa: "Vill \_\_\_\_\_ (you) gå hem?" \_\_\_\_\_ (He) svarade: "Nej, jag vill att \_\_\_\_\_ (we) stannar ännu en stund." När \_\_\_\_\_ (we) gick hem, väntade mamma redan på oss. \_\_\_\_\_ (She) hade lagat mat. När \_\_\_\_\_ (we) kom hem, mamma sade till oss: "Hoppas att \_\_\_\_\_ (you) är hungriga, maten är klar!"

*vastausvaihtoehdot:*

vi – vi – Han – Han – Hon – vi – Jag – ni – Vi – du – jag – De

*Vastaukset:*

*Jag, Han, jag, Vi, De, du, Han, vi, vi, Hon, vi, ni*

## 2.3 Question words

Kysymyssanatehtävä

H5P: Fill in the Blanks

**Question words**

**Opetustaulu**

**QUESTION WORDS**

vad = what  
vem = who  
vems = whose

var = where  
vart = where to  
varifrån = where from  
varför = why  
hur = how  
när = when

### Tehtävä

Fill in with the correct question word.

### Kysymys + Vastaus

1. What will you do tomorrow? \*Vad\* ska du göra i morgon?
2. Where will you go in the summer? \*Vart\* åker du på sommaren?
3. Where is that bus coming from? \*Varifrån\* kommer den där bussen?
4. How can I help you? \*Hur\* kan jag hjälpa dig?
5. Who is talking over there? \*Vem\* talar där?
6. Whose wallet is this? \*Vems\* plånbok är här?
7. When is your lunch break? \*När\* är lunchpausen?
8. Where do you live? \*Var\* bor du?

## 2.4 Weekdays and months

PDF-tiedosto (teoria)

### Veckodagarna = Weekdays

1. måndag = Monday
2. tisdag = Tuesday
3. onsdag = Wednesday
4. torsdag = Thursday
5. fredag = Friday
6. lördag = Saturday
7. söndag = Sunday

### Månaderna = Months

1. januari = January
2. februari = February
3. mars = March
4. april = April
5. maj = May
6. juni = June
7. juli = July
8. augusti = August
9. september = September

- 10. oktober = October
- 11. november = November
- 12. december = December

### Viikonpäivät-tehtävä

H5P: Fill in the Blanks

#### **Weekdays**

Write the weekdays in Swedish. Please notice that the weekdays are written with a lowercase letter in Swedish. Here is a [list](#) on months and weekdays.

#### **Kysymys + Vastaus**

- Monday \*måndag\*
- Tuesday \*tisdag\*
- Wednesday \*onsdag\*
- Thursday \*torsdag\*
- Friday \*fredag\*
- Saturday \*lördag\*
- Sunday \*söndag\*
- on Saturday = på lördag

### Kuukaudet-tehtävä

H5P: Fill in the Blanks

#### **Months**

Write the months in Swedish. Please notice that the months are written with a lowercase letter in Swedish. Here is a [list](#) on months and weekdays.

#### **Kysymys + Vastaus**

- January \*januari\*
- February \*februari\*
- March \*mars\*
- April \*April\*
- May \*maj\*
- June \*juni\*
- July \*juli\*
- August \*augusti\*
- September \*September\*
- October \*oktober\*
- November \*november\*
- December \*december\*
- in December = i december

Ristikko: viikonpäivät ja kuukaudet  
Kuvakaappaus tehtävästä Moodlessa alla

H5P Crossword

Crossword: weekdays and months

Try to remember all the weekdays and the months in Swedish and fill in the crossword.

### Kysymys + vastaus

1. Monday \*måndag\*
2. Tuesday \*tisdag\*
3. Wednesday \*onsdag\*
4. Thursday \*torsdag\*
5. Friday \*fredag\*
6. Saturday \*lördag\*
7. Sunday \*söndag\*
8. January \*januari\*
9. February \*februari\*
10. March \*mars\*
11. April \*april\*
12. May \*maj\*
13. June \*juni\*
14. July \*juli\*
15. August \*augusti\*
16. September \*September\*
17. October \*oktober\*
18. November \*november\*
19. December \*december\*

Try to remember all the weekdays and the months in Swedish and fill in the crossword.

**Across**

- 2 April (5)
- 4 Friday (6)
- 6 October (7)
- 8 September (9)
- 10 November (8)
- 11 Monday (6)
- 12 January (7)
- 14 Wednesday (6)

Check Retry

## 2.5 Common adjectives and verbs in Swedish

Adjektiivitehtävä – yhdistäminen

H5P: Drag the Words

Common adjectives in Swedish

Combine the adjectives.

Kysymys + Vastaus

mjuk \*soft\*  
hård \*hard\*  
lång \*long\*  
kort \*short\*  
mörk \*dark\*  
ljus \*light\*  
stor \*big\*  
liten \*little\*  
gammal \*old\*  
ung \*young\*  
hög \*high\*  
låg \*low\*  
dyr \*expensive\*  
billig \*cheap\*  
snabb \*fast\*  
långsam \*slow\*  
ny \*new\*

Verbitehtävä

H5P: Drag the Words

Common verbs in Swedish

Kysymys + vastaus

vara \*be\*  
ha \*have\*  
göra \*do/make\*  
säga \*say\*  
få \*get\*  
vilja \*want\*  
gå \*go\*  
komma \*come\*  
se \*see\*  
kunna \*can\*




ta \*take\*  
ge \*give\*  
veta \*know\*  
tycka \*think\*  
bli \*become\*

## 2.6 Numbers and telling time

Numerotehtävä 1

H5P: Fill in the blanks

The numbers 0-20

		
12.10	9.30	4.15
Tio över tolv.	Halv tio	Kvart över fyra

Source: matteboken.se CC4.0

You can watch [a video](#) on telling time in Swedish.

### Opetustaulu

0 noll

1 ett

2 två

3 tre

4 fyra

5 fem

6 sex

7 sju

8 åtta

9 nio

10 tio

11 elva

12 tolv

13 tretton

14 fjorton

15 femton

16 sexton

17 sjutton

18 arton

19 nitton

20 tjugo

### Tehtävä

Write the numbers 0 - 20 in Swedish.

### Kysymys + vastaus

0 \*noll\*  
1 \*ett\*  
2 \*två\*  
3 \*tre\*  
4 \*fyra\*  
5 \*fem\*  
6 \*sex\*  
7 \*sju\*  
8 \*åtta\*  
9 \*nio\*  
10 \*tio\*  
11 \*elva\*  
12 \*tolv\*  
13 \*tretton\*  
14 \*fjorton\*  
15 \*femton\*  
16 \*sexton\*  
17 \*sjutton\*  
18 \*arton/aderton\*  
19 \*nitton\*  
20 \*tjugo\*

### Numerotehtävä

H5P: Fill in the blanks

### More numbers

### Opetustaulu

0 noll  
1 ett  
2 två  
3 tre  
4 fyra  
5 fem  
6 sex  
7 sju  
8 åtta  
9 nio  
10 tio

11 elva  
12 tolv  
13 tretton  
14 fjorton  
15 femton  
16 sexton  
17 sjutton  
18 arton  
19 nitton  
20 tjugo  
21 tjugoett  
30 trettio  
40 fyrtio  
50 femtio  
60 sextio  
70 sjuttio  
80 åttio  
90 nittio  
100 (ett) hundra  
345 trehundrafyrtiofem  
1 000 (ett) tusen  
1 000 000 en miljon

### Tehtävä

Write the following numbers in Swedish.

### Kysymys + vastaus

30 \*trettio\*  
40 \*fyrtio\*  
50 \*femtio\*  
60 \*sextio\*  
70 \*sjuttio\*  
80 \*åttio\*  
90 \*nittio\*  
100 \*ett hundra\*  
1000 \*ett tusen\*

### Numerotehtävä

H5P: Fill in the Blanks  
Calculate in Swedish.

### Kysymys + Vastaus

två + fem =\*sju\*

åtta + ett =\*nio\*  
tretton + tre =\*sexton\*  
sjutton – sju =\*tio\*  
nitton – fyra =\*fem\*  
tjugo – arton =\*två\*

## Numerotehtävä 2

H5P: Fill in the Blanks  
**Write the numbers.**

## Kysymys + Vastaus

1. åttiofyra \*84\*
2. tvåhundra sjuttio tre \*273\*
3. sexhundra elva \*611\*
4. niotusentrehundra femton \*9315\*
5. etthundra sjutton \*117\*
6. tretusentvåhundra \*3200\*
7. nittioett \*91\*
8. åttahundra trettio fyra \*834\*
9. niohundra nitton \*919\*
10. femhundra fyrtio tre \*543\*

## Kellonajat-tehtävä 1

H5P: Drag the Words  
**What time is it? Combine the sentences**

## Opetustaulu

What time is it? = Vad är klockan?

It is one o'clock. = Klockan är ett.

half = halv

a quarter = kvart

to (when we talk about the time) = före/i

past (when we talk about the time) = över

For example: It is half past six. = Klockan är halv sju.

It is a quarter past five. = Klockan är kvart över fem.

It is ten (minutes) to five. = Klockan är tio före/i fem.

## Tehtävä

**Combine the sentences.**

## Kysymys +Vastaus

1. It is twelve o'clock. \*Klockan är tolv på dagen.\*
2. It is five past one. \*Klockan är fem över ett.\*
3. It is ten past two. \*Klockan är tio över två.\*
4. It is a quarter past three. \*Klockan är kvart över tre.\*
5. It is twenty past four. \*Klockan är tjugo över fyra.\*
6. It is twenty-five past five. \*Klockan är tjugofem över fem.\*
7. It is half past five. \*Klockan är halv sex.\*
8. It is twenty-five to seven. \*Klockan är tjugofem före/i sju.\*
9. It is twenty to eight. \*Klockan är tjugo före/i åtta.\*
10. It is a quarter to nine. \*Klockan är kvart före/i nio.\*
11. It is ten to ten. \*Klockan är tio före/i tio.\*
12. It is five to eleven. \*Klockan är fem före/i elva.\*
13. It is twelve o'clock at night. \*Klockan är tolv på natten.\*
14. See you at five! \*Vi ses klockan fem.\*
15. See you at quarter to nine! \*Vi ses kvart före/i nio.\*

## Kellonajat-tehtävä 2

H5P: Fill in the Blanks

### What time is it? Part 2.

Fill in the sentences in Swedish.

### Vastaus + vihje

\*Vad är klockan\*? (What time is it?)

\*Klockan är åtta\*. (It is eight o'clock.)

När kommer du hem? (When do you come home?) (*apukysymys tehtävässä*)

Jag kommer hem \*tio över tolv\*. (at ten past twelve)

När börjar kaffepausen? (When does the coffee break start?) (*apukysymys tehtävässä*)

Kaffepausen börjar \*kvart före nio / kvart i nio\*. (at quarter to nine)

När slutar skolan? (When does the school end?) (*apukysymys tehtävässä*)

Skolan slutar \*halv två\*. (at half past one)

## Kellonajat-tehtävä 3

H5P: Fill in the Blanks

Write the sentences in Swedish.

Use these expressions, for example 2.30 = Klockan är halv tre.

### Kysymys + Vastaus

9.15 = \*Klockan är kvart över nio./Klockan är femton över nio.\*

15.00 = \*Klockan är tre.\*

18.20 = \*Klockan är tjugo över sex.\*

22.50 = \*Klockan är tio före elva. / Klockan är tio i elva.\*

8.30 = \*Klockan är halv nio.\*

13.25 = \*Klockan är tjugofem över ett.\*

13.45 = \*Klockan är kvart före två./Klockan är femton före två. Klockan är kvart i två.\*









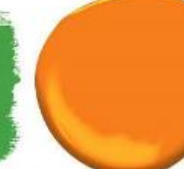





## 2.7 Colours

Väritehtävä 1

H5P: Fill in the Blanks

The colours

Opetustaulu

			
röd	blå	gul	
			
svart	vit	grå	
			
brun	grön	orange	beige
			
rosa	lila	guld	silver

**Note:**

ljus = light > ljusbrun = light brown  
mörk =dark > mörkröd = dark red

**Write the colours in Swedish.**

**Kysymys + Vastaus**

black \*svart\*

white \*vit\*

blue \*blå\*

red \*röd\*

green \*grön\*

yellow \*gul\*

brown \*brun\*

grey \*grå\*

dark \*mörk\*

light \*ljus\*

## 2.8 Weather

Säätetävä

H5P: Drag the Words

**The weather**

**Opetustaulu**

**Hur är vädret?**

= What's the weather like?



**Solen skiner.** = The sun is shining.

**Det är vackert väder.** = It's beautiful weather.

**Det är varmt.** = It's warm.



**Det regnar.** = It's raining.



**Det snöar.** = It's snowing.  
**Det är kallt.** = It's cold.



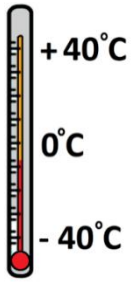
**Det är mulet.** = It's cloudy.



**Det blåser.** = It's windy.



Det åskar. = It's thundering.



Temperatur = Temperature

Idag är det 5 grader. = Today it's 5 degrees.

**Tehtävä**

**Connect the Swedish and English equivalents.**

**Kysymys + Vastaus**

Solen skiner. \*The sun is shining.\*

Det är mulet. \*It's cloudy.\*

Det regnar. \*It's raining.\*

Det snöar. \*It's snowing.\*

Det blåser. \*It's windy.\*

Det är varmt. \*It's warm.\*

Det är kallt. \*It's cold.\*

Det åskar. \*It's thundering.\*

Det är dimmigt. \*It's foggy.\*

## 3. Me and My Studies

Osion aloitussivu:

In this section you will learn how to talk about yourself and your studies.



kuvan lähde: Gradian kuvapankki

### 3.1 Video exercise

Moodle: Tehtävä -aktiviteetti

Opiskelijan täytyy katsoa linkissä oleva video ja vastata sitten sen perusteella alla oleviin kysymyksiin englanniksi.

Watch the video by clicking on the link below and answer the questions in English. Write your answers in the Online Text (Verkkoteksti) section, which you will find by clicking Add submission (Lisää palautus) below the task.

<https://xentersfi.solidtango.com/video/en-dialog-linn-berattar-om-sig-sjalv>

**The questions:**

Where does Linn live?

Where do her parents come from?

Which languages does she speak?

What is her profession?

When does she start working in the morning?

What does she do in her spare time?



kuvan lähde: Gradia kuvapankki

## 3.2 Studies vocabulary exercise

H5P: Quiz (Question Set): monivalintatehtävä  
(oikea kohta on merkitty prosenttimerkillä %)



lähde: Gradian kuvapankki

Look at the studies vocabulary and choose the right alternative of the multiple choice exercise.

What is a **course** in Swedish?

- ett betyg
- en lärare
- en kurs %

What are **online studies** in Swedish?

- nätstudier %
- distansstudier
- kontaktstudier

What is **en studievecka** in English?

- credit %
- diploma
- grade

What is **a profession** in Swedish?

- ett jobb
- ett yrke %
- ett arbetsliv

What is **to study** in Swedish?

- läsa
- lyssna
- studera %

What are **yrkesstudier** in English?

- vocational studies %
- online studies
- common studies

What is **a compulsory course** in Swedish?

- en valfri kurs
- ett läroavtal
- en obligatorisk kurs %

### 3.3 Vocabulary for studies

Studier ordlista

Opinnot -sanastoa



kuvan lähde: Gradian kuvapankki

apprenticeship (contract)	ett läroavtal	oppisopimus
assessor	en bedömare	arvioija
blended learning/multiform learning	flerformsstudier	monimuoto-opinnot
coffee break	en kaffepaus, en kafferast	kahvitauko
common studies	gemensamma studier	yhteiset opinnot
competence point/credit	en kompetenspoäng	osaamispiste
compulsory course	en obligatorisk kurs	pakollinen kurssi
contact instruction	närundervisning	lähiopetus
course	en kurs	kurssi
credit	en studievecka	opintoviikko
diploma	ett betyg	todistus
distance learning	distanstudier	etäopiskelu
education	en utbildning	koulutus, kasvatus
exercises	övningar	harjoitukset
grade	ett vitsord	arvosana
graduate	bli färdig med studier	valmistua
independent study/learning	självständiga studier	itsenäinen opiskelu
learn	lära, lär sig	oppia
lesson	en lektion	oppitunti
lunch break	en lunchpaus, en lunchrast	lounastauko
on the job learning place	en arbetspraktikplats	työharjoittelupaikka
on the job learning/ work practise	en arbetspraktik	työharjoittelu/työssäoppiminen
online studies	nätstudier	verkko-opinnot
optional course	en valfri kurs	valinnainen kurssi
period	en period	jakso
profession	ett yrke	ammatti
schedule	ett schema	lukujärjestys
start studies	börja studier	aloittaa opinnot
student	en studerande	opiskelija
studies	studier	opinnot
study	studera, -r	opiskella
study counsellor	en studieledare	opinto-ohjaaja
supervisor	en ledare	ohjaaja
teacher	en lärare	opettaja
term	en termin	lukukausi
test/ an exam	ett prov	koe

vocational qualification	en yrkesinriktad grundexamen	ammattillinen perustutkinto
vocational school/college	ett yrkesinstitut/ en yrkesskola	ammattiopisto/ammattikoulu
vocational studies	yrkesstudier	ammattiopinnot
working life	ett arbetsliv	työelämä

### 3.4 This is me

Tehtävään kuuluva äänitiedosto alla:

<https://vocaroo.com/13mL5XRO3WSt>

**We interviewed five students about themselves and their studies. Listen to the text and read it.**

**Do the exercises.**

**You will find a vocabulary list for the text here.**

**Questions to the students:**

Vem är du?

Hur gammal är du?

Var bor du?

Vad studerar du till?

Vem hör till din familj?

Vad gör du på fritiden?

Tjena! Jag heter Emil. Jag är 16 (sexton) år gammal. Jag bor i Ulvsby med mina föräldrar. Jag har en lillasyster och en storebror. De är 9 (nio) år och 19 (nitton) år. Jag studerar till närvårdare. Jag vill kanske jobba på ett sjukhus. Eller på dagis. På fritiden spelar jag dataspel.

Hej! Jag heter Alex. Jag bor i Vanda men jag studerar i Helsingfors. Jag studerar vid Stadia. Jag är 21 (tjugoett). Jag är bilmekaniker men jag vill ha ett nytt yrke. Nu pluggar jag till merkonom. Jag vill starta eget i framtiden. Min sambo heter Olivia. Hon studerar också till merkonom.

Hejsan! Mitt namn är Abdul. Jag kommer från Afghanistan. Jag studerar maskin- och produktionsteknik i Vasa. Jag blir svetsare. Jag är gift. Min fru studerar till frisör. Vi har tre barn. Jag är 32 (trettio två), min fru är 31 (trettioett) och våra barn är 10 (tio), sex (6) och fyra (4). Jag har inte så mycket fritid men jag brukar fika på stan med mina kompisar.

Hej, jag heter Stina! Jag är 17 (sjutton) år. Mina föräldrar är skilda och jag bor växelvis hos båda. Jag studerar på el- och energiprogrammet på Södalsgymnasiet i Huddinge. På fritiden gillar jag att spela fotboll och baka. Jag började här eftersom jag tycker om det tekniska och att lära mig nya saker. Vi ska snart flytta ihop med min pojkvän.

Hej på er! Mitt namn är Olga. Jag kommer från Ukraina. Jag bor i Kuopio. Svenska är lite svårt för mig men jag vill lära mig det. Jag studerar till kock. Jag ska kanske jobba på Sverigebåtarna och flytta till Åbo. Jag fyller 25 (tjugofem) i maj. Min hobby är yoga.

*Please note!*

a little sister = lillasyster  
a big brother = storebror  
the sisters = systrarna  
the brothers = bröderna

**Find the phrases in the text and write them in Swedish.**

1. My name is
2. I am sixteen years old.
3. I live in
4. with my parents
5. I will become
6. We have three children.
7. My parents are divorced.
8. In my free time I like to play football.
9. I'm studying to become a chef.
10. My hobby is

**Match the verbs.**

studera=to study  
heta=to be called  
jobba=to work  
lära= to learn  
ha=to have  
bo=to live  
flytta=to move  
spela=to play  
göra=to do  
plugga=to study

### 3.5 Tell about yourself on video

Moodle: Tehtävä -aktiviteetti

Opiskelijan tehtävänä on tehdä itsestään video vastaamalla alla oleviin kysymyksiin ruotsiksi.

### Tell about yourself in Swedish

The minimum length of the video is one minute, but it cannot exceed two minutes. Give the program permission to use the computer's camera and microphone if necessary.

Recording starts when you click the Record button (camera icon). Clicking the same button will stop the recording.

Listen to the recording by clicking the middle button (Play). Note that the Save button on the right will only activate after you have listened to your recording!

If you want to make a new recording, click the Record button again. Listen to it before pressing the Save button.

Finally, download the video for evaluation by clicking the Save button and wait until a text indicating successful upload appears at the top of the video screen: Uploaded Successfully. After that, you can end the test by clicking the End Test button.

**Answer at least the following questions when you talk about yourself:**

1. What is your name?
2. How old are you?
3. What will you become when you graduate?
4. Where do you live?
5. Who do you live with?
6. What do you do in your free time?

## 3.6 Crossword about hobbies

H5P Crossword

Havainnekuva on tehtävän alussa, huom. numerot kuvassa erit, koska Moodle vaihtaa sanojen järjestystä jokaisella näyttökerralla.

**Read these words and fill in the crossword. Läs de här orden och fyll i korsordet.**

**The comma in brackets means empty space between two words. Kommatecken inom parentes är ett mellanslag mellan två separata ord.**

Hobbyer	Hobbies
Sport	The sports
Jag...	I...
går på gym	go to the gym
joggar	go jogging
promenerar	go walking
motionerar	exercise
spelar ishockey / innebandy /	am playing icehockey/floor ball
basketboll / volleyboll / boboll	basketball/volleyball/Finnish baseball
rider	ride
cyklar	ride a bike
simmar	swim
dansar	dance
tränar	coach
... på fritiden.	... in free time.

Musik	The music
Jag...	I...
lyssnar på musik	listen to music
går på konserter	go to concerts
sjunger (i kör)	sing in a choir
spelar i ett band	play in a band
spelar gitarr / piano / fjol	play a guitar / piano / violin
trummor / flöjt	drums/ a flute
... på fritiden.	...in free time

Andra hobbyer	Other hobbies
Jag...	I...
bloggar (om)	blog (about)
tittar på filmer / TV	watch movies / the TV
skriver	write
läser böcker	read books
tecknar / ritar	draw
fotograferar	take photos
renoverar	renovate
inreder	am furnishing
gör handarbeten	do handicrafts
sköter min trädgård	take care of my garden
lagar mat	cook
fixar min moped	fix my moped
träffar kompisar	meet my friends
spelar dataspel	play computer games
är på nätet	am online
är på sociala medier	am on social media
gör TikTok-videofilmer (verb: tiktoka, subst. en TikTok)	I make TikTok-videofilms.
... på fritiden.	...in free time



#### Across

5 sports (5)

6 I renovate (3,9)

7 I sing (3,7)

12 I take photos (3,12)

13 I read (3,5)

14 I go jogging (3,6)

17 walk (9)

18 the net (5)

19 Finnish baseball (6)

#### Across: vihje ja vastaus tähdillä merkitty perään

- 5. computer games (8) \*dataspel\*
- 7. I watch (3,5) \*jag tittar\*
- 8. music (5) \*musik\*
- 11. go to the gym (2,2,3) \*går på gym\*
- 12. floor ball (9) \*innebandy\*
- 13. I take photos (3,12) \*Jag fotograferar\*
- 15. draw (4) \*rita\*
- 16. I cook (3,5,3) \*Jag lagar mat\*
- 17. I ride (3, 5) \*Jag rider\*
- 18. ride a bike (5) \*cykla\*
- 20. I go jogging (3,6) \*Jag joggar\*
- 21. icehockey (8) \*ishockey\*
- 23. write (6) \*skriva\*
- 24. swim (5) \*simma\*
- 25. Finnish baseball (6) \*boboll\*

#### Down:

- 1. walk (9) \*promenera\*
- 2. dance (5) \*dansa\*
- 3. the net (5) \*nätet\*
- 4. I renovate (3,9) \*Jag renoverar\*
- 6. listen (6) \*lyssna\*
- 7. I fix a moped (3,5,3,5) \*Jag fixar min moped\*

- 9. I sing (3,7) \*Jag sjunger\*
- 10. in free time (2, 8) \*på fritiden\*
- 14. make a TikTok (4,2,6) \*göra en TikTok\*
- 16. I read (3, 5) \*Jag läser\*
- 19. basketball (10) \*basketball\*
- 22. play (5) \*spela\*
- 23. sports (5) \*sport\*

## 4. Customer Service and Communication

In this section you will practice basic phrases and verbs in customer service.



kuvan lähde: Gradian kuvapankki

Ohje käyttäjälle: tehtävien oikeat vastaukset ovat \*-merkkien sisällä (esim. help \*hjelpa\*).

### 4.1 Phrases in customer service

PDF-tiedosto

Basic phrases in customer service

Basfraser av kundservice = Phrases in customer service

## **Hälsningar och tack = Greetings and thanking**

Hej! = Hello!

God morgon/God dag! = Good morning/Good afternoon!

Tack och hej! = Thank you and goodbye!

Välkommen åter! = Welcome again!

Kan jag hjälpa dig? = Can I help you?

Hur kan jag hjälpa dig? = How can I help you?

Tack så mycket. = Thank you very much.

Varsågod.= Here you are.

Ingen orsak . = You are welcome.

## **Att rådgiva kunden = Helping customers**

Söker du något speciellt? = Are you looking for something special?

Jag söker vita t-skjortor.= I'm looking for white t-shirts.

Kom hit, så visar jag dig. = Please come here, I will show you.

Den här vägen, var så god. = This way, please

De finns där till höger. = They are on the right

De finns där till vänster. = They are on the left

Ett ögonblick, jag ska fråga min kollega. = Just a second, I will ask my colleague.

## **Att säga priset och att fråga om pris = Saying prices and asking about price**

Det kostar 100 euro. (ett hundra euro) = It costs 100 euro.

Det blir 25 euro. (tjugofem) = It will be 25 euro

Vad kostar det? = How much does it cost?

Kan jag få en rabatt? = Can I get a discount?

Det är ganska dyrt! = It's quite expensive.

Det är ju billigt! = It's cheap!

Det kostar mycket. = It costs a lot.

Det är förmånligt. = It's inexpensive.

## **Olika betalningssätt = Paying**

Godkänner ni kreditkort? = Do you accept credit cards?

Jag betalar med debitkort. = I will pay with my debit card.

Jag vill betala kontant. = I want to pay in cash.

Vi accepterar de vanligaste korten. = We accept the most common cards.

Jag blippar. = I pay with contactless payment.

Sätt in koden, tack. = Enter the code, please.

Vill du ha kvittot? = Do you want to have a receipt?

## **4.2 Exercises**

## Asiakaspalvelutehtävä

H5P Drag the words

### Match the phrases of customer service

Match the phrases.

### Kysymys + Vastaus

1. Hur kan jag hjälpa dig? \*How can I help you?\*
2. Söker du något speciellt? \*Are you looking for something special?\*
3. Jag ska visa dig. \*I will show you.\*
4. Det finns där till höger. \*They are on the right.\*
5. Vad kostar det? \*What does it cost?\*
6. Det blir 30 euro. \*It costs 30 euros.\*
7. Jag vill betala kontant. \*I want to pay in cash.\*
8. Godkänner ni kreditkort? \*Do you accept credit card?\*
9. Tack så mycket. \*Thank you very much.\*
10. Välkommen åter. \*Welcome again.\*

## Asiakaspalvelutehtävä verbeistä 1

H5P Drag the words

### Verbs in customer service

### Opetustaulu

Important verbs in customer service

1. betala = pay
2. betjäna = serve
3. beställa = order
4. erbjuda = offer
5. fråga = ask
6. ge rabatt = give a discount
7. hitta = find
8. hjälpa = help
9. kosta = cost
10. köpa = buy
11. marknadsföra = advertise
12. stänga = close
13. sälja = sell
14. söka = look for

15. öppna = open

**Match the verbs.**

**Kysymys + Vastaus**

1. köpa \*buy\*
2. betala \*pay\*
3. kosta \*cost\*
4. hjälpa \*help\*
5. fråga \*ask\*
6. sälja \*sell\*
7. erbjuda \*offer\*
8. söka \*look for\*
9. öppna \*open\*
10. stänga \*close\*

Asiakaspalvelutehtävä verbeistä 2

H5P Fill in the blanks

**Verbs in customer service 2**

Fill in the verbs in Swedish.

1. Där kan man \*köpa\* (buy) lltasanomat.
2. Jag vill \*beställa\* (order) min portion nu.
3. Lasse \*betalar\* (pay) alltid med kreditkort.
4. Ursäkta, men jag \*söker\* (search) mjölk.
5. Vad \*kostar\* (cost) en kopp kaffe?
6. Hur kan jag \*hjälpa\* (help) dig?
7. Kan ni \*ge\* (give) mig 5% rabatt?
8. Vi \*tar\* (take) två burkar läsk.

Sanelutehtävä numeroista ja hinnoista

H5P Dictation

**Dictation about numbers and prices**

**Opetustaulu**

- 0 noll
- 1 ett
- 2 två

3 tre  
4 fyra  
5 fem  
6 sex  
7 sju  
8 åtta  
9 nio  
10 tio  
11 elva  
12 tolv  
13 tretton  
14 fjorton  
15 femton  
16 sexton  
17 sjutton  
18 arton  
19 nitton  
20 tjugo  
21 tjugoett  
30 trettio  
40 fyrtio  
50 femtio  
60 sextio  
70 sjuttio  
80 åttio  
90 nittio  
100 (ett) hundra

Listen and write the numbers and prices you hear.


### Vastaukset

1. fyra | 4
2. femton | 15
3. femtiotvå | 52
4. 11,50 | 11,50€ | elva euro och femtio cent
5. 120€ | hundratjugo euro | hundra tjugo euro
6. 8,99 | 8,99€ | 8,99 euro | 8 euro 99 | åtta euro nittionio

Kuitintulkintatehtävä

H5P Drag the Words  
**Shopping for shoes**

Below you will find a receipt from a shoe shop in Sweden. Please write down the information as it is written on the receipt.

**din sko**  **skopunkten**

Nilson Group AB  
1230 Malmö Emporia  
Hyllie Stationsväg 22, Emporia  
215 32 Malmö  
556192-9315  
<https://dinsko.se> & <https://skopunkten.se>

Kvitto: 66731  
Säljare: 3123  
Datum: 2024-07-22 12:01


Artikel	Belopp
Slip-on sneakers-DS Storlek: 41 3428004100	450,00 kr
Papperspåse M 88	6,00 kr
<b>Totalt</b>	<b>456,00 kr</b>
Kort	456,00 kr
Moms 25% (364,80 kr)	91,20 kr

MS Handelsban SE  
BUTIKSNR: 30866693  
TERM: 13756066-502752  
2024-07-22 12:01

Visa Credit  
\*\*\*\*\*1 -1  
AID:A0000000031010  
01  
TVR: 0080008000  
TSI: E800  
REF: 419766 476212 IB1  
RESP: 00  
PERIOD: 780

KÖP  
SEK 456,00  
Personlig kod  
GODKÄNT

Kassa: 424 (SIE0009107500424)  
Version: Sitoo POS 1.82



SIE000910750042466731

Öppet köp & bytesrätt | 60 dagar på oanvänd  
vara mot uppvisande av kvitto. Öppet köp  
gäller inte på presentkort.

Tack för besöket, välkommen åter!  
Handla online på [dinsko.se](https://dinsko.se) och [skopunkten.se](https://skopunkten.se)

Match the words.

### Kysymys + Vastaus

1. kvitto \*receipt\*
2. säljare \*salesperson\*

3. datum \*date\*
4. godkänt \*approved\*
5. köp \*purchase\*
6. öppet köp \*open trade\*
7. bytesrätt \*exchange right/right to return\*
8. presentkort \*gift card\*
9. tack för besöket \*thank you for visiting\*
10. vara \*product\*
11. kassa \*cash register\*
12. välkommen åter \*welcome again\*
13. handla online \*shop online\*

Kysymyksiä kuitista

H5P Fill in the blanks

**Answer the questions in Swedish.**

### **Kysymys + Vastaus**

1. Hur mycket kostar det totalt? \*456 kronor/456kr/Det kostar 456 kronor./Det kostar 456kr.\*
2. Vad kostar påsen? \*6 kronor/sex kronor/Det kostar 6 kronor.\*
3. Vilken storlek har köparen/kunden? \*41/fyrtioett\*

## **5. Working Life**

In this section you will study working life vocabulary, and you will learn how to express your future profession.



kuvan lähde: Gradian kuvapankki

## 5.1 Työelämäsanaa

### Vocabulary for working life

#### På jobbet -ordlista

#### Työelämäsanaa



kuvan lähde: Gradian kuvapankki

coffee break	en kaffepaus, -en	kahvitauko
customer, client	en kund, -en	asiakas
day off	en ledighet	vapaapäivä
do shift work, to work in shifts	jobba i skift	tehdä vuorotyötä
employee, worker	en arbetstagare, -n	työntekijä
employer	en arbetsgivare, -n	työnantaja
employment contract	ett arbetsavtal, -et	työsopimus
employment relationship	en anställning, -en	työsuhde
flexitime	flexitid	liukuva työaika
full-time job, full-time work	ett heltidsarbete	kokoaikatyö
holiday, vacation	en semester, -n	loma
hourly pay, hourly wages	en timlön, -en	tuntipalkka
lunch	en lunch, -en	lounas
meeting	ett möte, -et	kokous
part-time job, part-time work	ett deltidsarbete	osa-aikatyö
pay taxes	betala skatter, -na	maksaa veroja
pay, salary, wages	en lön, lönen	palkka
payroll clerk	en löneräknare	palkanlaskija
salary	en månadslön, -en	kuukausipalkka
shift work	ett skiftarbete, -et	vuorotyö
sick leave	en sjukledighet	sairausloma
tax card	ett skattekort, -et	verokortti
testimonial, reference	ett arbetsintyg, -et	työtodistus
work	jobba, jobbar	tehdä työtä, työskennellä

	arbeta, arbetar	
work by the piece, to work by contract	jobba på accord	tehdä urakkatyötä
work full-time	jobba på heltid	tehdä kokoaikatyötä
work part-time	jobba på deltid	tehdä osa-aikatyötä
work permit	ett arbetstillstånd	työlupa
work, labour job	ett jobb, -et ett arbete, -et	työ, työnteko työ, tehtävä, työpaikka
working hours	en arbetstid, -en	työaika
workplace	en arbetsplats, -en	työpaikka, toimipaikka

## 5.2 Working life vocabulary exercise

Työelämä -sanastotehtävä: raahaa samaa tarkoittavat termit yhteen  
H5P: Drag the words

### Working life vocabulary task



kokki valmistelee annosta  
lähde: Gradian kuvapankki

Look at the working life vocabulary and then drag the words

customer	en kund
worker	en arbetstagare
holiday	en semester
meeting	ett möte
pay taxes	betala skatter
salary	en månadslön

sick leave	en sjukledighet
work	jobba
working hours	en arbetstid
part-time job	en deltidarbete

## 5.3 A job interview

Opiskelija katsoo linkistä videon työhaastattelusta ja vastaa sen pohjalta alla oleviin kysymyksiin englanniksi. Oikeat vastaukset on liitetty opettajalle kysymysten alapuolelle.

### A job interview

Look at the video and answer the questions in English. Hand in your answers as a file (Tiedosto) or Online text (Verkkoteksti.)

<https://www.youtube.com/watch?v=PHfCIIahq54>

1. Where is Mikael from?
2. Why does he want to work at the care for the elderly (=på äldreboende)?
3. Which tasks has he had on his previous sommer job? Name at least 3 of them.
4. Why should they hire him?
5. How does he describe himself as a person?

### Vastaukset:

1. From Turkey
2. He is interested in care for the elderly, it is a good place with many activities and good quality
3. To dispense medicines, answer the alarms and help with meals, shower, toilet and clothes.
4. He is interested in this job and he is suitable for it. He is good at communicating with people and he is used to being around with elderly people.
5. He is committed to his work, it's easy for him to learn new things, he is good at communication, he is social, open and interested in people around him.

## 5.4 How to express your future profession?

Opiskelija tutustuu ensin alla olevaan ohjetekstiin ammatin ilmaisemisesta ja artikkelin käytöstä. Sen jälkeen hän vastaa kysymykseen Vad blir du ruotsiksi ja palauttaa vastauksensa verkkotekstinä.

This is how you can express your profession in Swedish.

For example I am a teacher. = **Jag är lärare.** -> Swedish and English are different in their use of articles when it comes to expressing professions. In English you use the indefinite article a/an and in Swedish you don't.

More examples:

**Jag är kock.** = I'm a chef.

**Jag är husbyggare.** = I'm a housebuilder.

**Jag är frisör.** = I'm a hairdresser.

The article is needed also in Swedish if there is an adjective that defines the profession.

For example: **Jag är en bra lärare.** = I am a good teacher.

You can also tell about your future profession by saying **Jag blir...** OR **Jag ska bli...** No article needed.

For example **Jag ska bli elmontör.** = I'm going to be an electrician.

or **Jag blir närvårdare.** = I'm going to become a practical nurse.

tähän linkki Ammatit-sanastoon (tässä alapuolella liitteenä)

**Exercise: Now it is time to write down your profession, so answer the question in Swedish: Vad blir du?**

## Vocabulary for professions

### Yrken -ordlista

### Ammatteja -sanasto



Kuvan lähde: Gradian kuvapankki

waitress	en servitör	tarjoilija
chef	en kock	kokki
business college graduate	en merkonom	merkonomi
hairdresser	en frisör	kampaaja
beautician	en kosmetolog	kosmetologi
carpenter	en snickare	puuseppä
practical nurse	en närvårdare	lähihoitaja

paramedic	en akuvårdare	ensihoitaja
gratuated in data processing	en datanom	datanomi
day care worker, nanny	en barnskötare	lastenhoitaja
youth worker	en ungdomsledare	nuoriso-ohjaaja
car mechanic	en bilmekaniker	automekaanikko
truck driver	en långtradarchaufför	kuorma-autonkuljettaja
combination vehicle driver	en kombinationfordonsförare	yhdistelmäajoneuvonkuljettaja
forest harvester operator	en skogsmaskinsförare	metsäkoneenkuljettaja
media assistant	en medieassistent	media-assistentti
qualified artisan	en artisan	artesaani
gardener	en trädgårdsmästare	puutarhuri
veterinary nurse	en djurskötare	eläintenhoitaja
electrician	en elmontör/ en elektriker	sähköasentaja
plumber	en rörmontör	putkiasentaja
security guard	en säkerhetsvakt	vartija
baker	en bakare	leipuri
shop assistant	en expedit	myyjä
secretary	en sekreterare	sihteeri
book-keeper, accountant	en bokförare	kirjanpitäjä
payroll clerk	en löneräknare	palkanlaskija

## 5.5 My work vocabulary – Mina viktiga ord på jobbet

Write an English to Swedish vocabulary on important words that you need at work. A minimum of 30 words.

Please use a dictionary (for example <https://www.sanakirja.fi/>) and hand in your answer as a file (Tiedosto) or Online text (Verkkoteksti.)

Sort the words by category.

1. Workplaces, for example shop, building site, day care center, workshop, beauty parlor.
2. Tools and instruments
3. Machines, devices, equipment, and parts
4. Verbs: what you do at work/with the machines
5. Materials, for example liquids, wood, paper
6. People you meet at work or people that are the objects of your work, for example child, customer.
7. Other objects of work that are not people, for example pipe, blood pressure, invoice.
8. Adjectives you need at work, for example moist, upset, noisy, inexpensive.
9. Gear – what you have on you at work.

## 5.6 What I do at work - 5 sentences



Kuvan lähde: Gradian kuvapankki Kuvaus: väripohjien valinta

Write down five sentences about what you do at work. Think about the most important tasks you do at work.

For example I call the customer. = Jag ringer till kunden. Start the sentences with **Jag...** and please remember that in the Swedish present tense the last letter is R, so Jag ringa till kunden is not correct.

Mark the sentences with numbers and also translate them into English. You can either hand in your 5 sentences as an Online text (Verkkoteksti) or as a file (Tiedosto).

## 5.7 Online Job Application



Kuvan lähde: Gradian kuvapankki, Kuvaus: läppärielle kirjoittamassa

Open the file Online Job Application, save it to your own computer and answer the questions in Swedish. Add it then as a file to this exercise.

## ONLINE JOB APPLICATION

Fill in with your personal information. The sentences in parenthesis are examples of how you can answer the questions. There is a small vocabulary below.

LÄS FRÅGAN:	SVARA HÄR:
Ditt <b>förnamn</b>	
Ditt <b>efternamn</b>	
Din <b>gatuadress</b>	
Ditt <b>postnummer</b> och din <b>ort</b>	
Ditt <b>telefonnummer</b>	+ 358 (0)40 1234 567
Din <b>e-postadress</b>	
Ditt <b>födelsedatum</b> (dd-mm-åååå)	
Ditt <b>yrke</b>	(Jag är <b>studerande</b> . / Jag är <b>bilmekaniker</b> .)
<b>Var</b> har du studerat?	(Jag har studerat <b>på yrkesinstitutet</b> i Vasa.) (Jag har studerat <b>till husbyggare</b> i Tyskland.)
<b>Var</b> har du jobbat <b>senast</b> ? <b>Hur länge</b> har du jobbat där?	(Jag <b>har jobbat</b> på ... / Jag <b>jobbar nu</b> på ...) (4 år / 3 månader / 2 veckor)
Har du haft <b>andra jobb</b> ?	(Ja, jag har jobbat <b>som</b> bilmekaniker / <b>som</b> närvårdare.) (Nej.)
<b>Vilka språk</b> talar du?	(Jag talar engelska / finska / arabiska...)
<b>Vilka hobbyer</b> har du?	(Jag spelar badminton. / Jag går på gym.)
Vad är du <b>bra på</b> ?	(Jag är bra på <b>matematik</b> .) (Jag är bra på <b>att svetsa</b> .)
<b>Hurdan</b> är du <b>som person</b> ?	(Jag är vänlig och snabb.)
<b>Varför</b> vill du jobba här?	(Jag behöver <b>en praktikplats</b> . / Jag vill ha mera <b>erfarenhet</b> .)

När kan du börja jobba?	(Jag kan börja <b>om två veckor.</b> )
-------------------------	--

**GRAMMAR FACT:**

When referring to people, the adjective follows the number of its main word, the personal pronoun. The plural form is usually **the adjective + -a**. (vänlig, vänliga = friendly)

Hon / Jag / Du är vänlig.
De / Vi / Ni är vänliga.

**VOCABULARY SWEDISH - ENGLISH:**

(en) studerande = (a) student

har studerat = have studied

till husbyggare = to be a housebuilder

Tyskland = Germany

senast = last time

jag har jobbat = I have worked

**som** bilmekanier = **as** a car mechanic

**som** närvårdare = **as** a practical nurse

bra på **att svetsa** (inf.) = good at **welding**

**som** person = **as** a person

vänlig = friendly

snabb = quick

Jag behöver = I need

en praktikplats = a practical training placement

erfarenhet = experience

om två veckor = in two weeks

## 5.8 My job

Read the text and do the exercises.

<https://voca.ro/1bBHcEjuoyeh>

**DANIEL 19 ÅR**

Jag är Daniel, 19 år gammal och studerande. Jag studerar till merkonom. Jag jobbar **deltid** på en supermarket. Här får jag mycket arbetserfarenhet.

Jag jobbar ofta på lagret. När lastbilen kommer, står jag vid dörren och tar emot alla nya varor. Jag tömmer rullvagnar och öppnar förpackningar. Sedan ställer jag varor på hyllorna och i kylskåpen. Jag har hygienpass och arbetssäkerhetskort eftersom jag jobbar med mat och tunga lådor.

Jag gillar kundservice jättemycket. Jag hjälper kunder när de letar efter produkter. Det positiva är att jag träffar så många människor.

Ibland plockar jag varor för nätkunder. Mest sitter jag vid kassan. Det negativa är att jag måste stå på fötterna så mycket.

## Swedish – English Vocabulary

deltid = part-time

arbetserfarenhet = work experience

lagret = storage

tar emot = receive

varor = goods

rullvagnar = trolleys

förpackningar = packages

kylskåpen = fridges

arbetssäkerhetskort = occupational safety card

nätkunder = online customers

mest = mostly, most of the time

### Exercise 1

H5P: Fill in the blanks

**Translate the words into English. They are marked with blue color in the text.**

Käännettävä sana – vastaus

1. deltid \*part-time/part time\*
2. tömmer \*empty\*
3. kundservice \*customer service\*
4. letar efter \*looking for/looks for\*
5. plockar \*pick/collect\*
6. stå på fötterna \*stand on your feet/stand on one's feet/stands on his feet\*

### Exercise 2

H5P True or False

True	False	
		1. Daniel works full time.
		2. He is going to be a waiter.
		3. He has hygiene proficiency card because he works with food.

		4. He doesn't especially like working with customers.
		5. Working at the cash register is his main duty.

### Vastaukset

**Exercise 1. Translate the words into English. They are marked with blue color in the text.**

1. deltid = part-time
2. tömmer = empty
3. kundservice = customer service
4. letar efter = looking for
5. plockar = pick, collect
6. stå på fötterna = stand on your feet

**Exercise 2. Read the text about Daniels work. Are the statements true or false?**

True	False	
	X	1. Daniel works full time.
	X	2. He is going to be a waiter.
X		3. He has hygiene proficiency card because he works with food.
	X	4. He doesn't especially like working with customers.
X		5. He mostly works at the cash register.

## 5.9 The Rules of the Workplace

### Reglerna på arbetsplatsen - The Rules of the Workplace

#### GRAMMAR

In Swedish there are **modal auxiliary verbs** just like in English. The ones most frequently used are (in *present* tense); **måste** (must, have/has to), **kan** (can, am/are/is able to), **får** (may, am/are/is allowed to) and **vill** (want to).

Pay attention to the verb that **follows** the auxiliary verb. What do you notice about the verb?

Vi **måste jobba** extra på kvällen.

**Kan** du komma ut?

(**Answer:** there is no letter -r in the end of the verb)

You will find modal auxiliary verbs in the text below that tells about the rules of the workplace.

(There is a small Swedish-English vocabulary after the text.)

### Read the text and do exercise 1.

#### Alla måste följa samma regler här på arbetsplatsen:

1. **Kom i tid till jobbet.** Om vi är sjuka, måste vi säga till chefen i förväg.
2. **Var snäll mot arbetskompisar och kunder.** Här på jobbet pratar vi på ett trevligt sätt och löser problemen på ett lugnt sätt.
3. **Kolla själv att du har rätt utrustning för varje jobb.** Om du behöver skydda huvudet måste du ha en hjälm. Om du jobbar ute i kyla måste du ha varma kläder på dig. Om du hanterar farliga ämnen måste du ta på dig skyddskläder och skyddsmask.
4. **Var försiktig.** Ingen vill hamna i en olycka. Ingen vill skada sig. Du får inte leka med material, maskiner och verktyg. Vi jobbar här. Arbetssäkerhet är allas ansvar. Följ alltid förmannens anvisningar.
5. **Fråga om du inte vet.** Du kan bara använda maskiner och verktyg som du känner till 100 procent. Vi vill inte att du, din kund eller din arbetskamrat skadar sig. Du får gärna läsa varningstexterna flera gånger så att du förstår.
6. **Håll arbetsplatsen ren.** Alla kan och måste städa. Alla kan plocka saker från golvet. Alla kan ta verktyg tillbaka till hyllan eller lådan.
7. **Håll saker hemliga.** Här på jobbet får vi veta många saker. Vi får inte berätta dem för andra.
8. **Gör ditt bästa.**

#### Swedish - English Vocabulary:

i förväg = beforehand, in advance

följa regler = follow the rules

på ett trevligt sätt = in a nice manner

utrustning = equipment

skada sig = get hurt

hanterar farliga ämnen = handle dangerous substances

ingen = nobody

hamna i en olycka = get into an accident

ansvar = responsibility

följ – anvisningar = follow - instructions

använda = use

verktyg = tools

håll saker hemliga = keep things secret

berätta dem för andra = tell them to other people

### Exercise 1. Translate the following sentences into English.

1. Om vi är sjuka måste vi säga till chefen i förväg.
2. Ingen vill hamna i en olycka.
3. Du kan bara använda maskiner och verktyg som du känner till 100 procent.
4. Alla kan och måste städa.
5. Här på jobbet får vi veta många saker.

Vastaukset:

1. Om vi är sjuka måste vi säga till chefen i förväg. = If we are sick we have to tell our superior in advance.
2. Ingen vill hamna i en olycka. = Nobody wants to get into an accident.
3. Du kan bara använda maskiner och verktyg som du känner till 100 procent. = You can only use machines and tools that you are familiar with to 100 percent.
4. Alla kan och måste städa. = Everybody can and has to do cleaning.
5. Här på jobbet får vi veta många saker. = Here, at the workplace, we get to know many things / we have access to many things.

## 6. Grammar

### 6.1 Pronouns

#### PERSONAL PRONOUNS

jag	I
du	you
hon	she
han	he
hen	gender-neutral 3rd person
den, det	it
vi	we

ni                    you  
de                    they

**Write the pronouns in Swedish.**

I  
you  
she  
he  
it (two words)  
we  
you  
they

**Exercise on pronouns**

Johannes och \_\_\_\_\_ bror gillar fotboll. = Johannes and his brother like football.

- hennes
- han
- hans

Maria hittar inte \_\_\_\_\_ bok. = Maria can't find her book. (Hint: en bok)

- sitt
- sina
- sin

Malin och \_\_\_\_\_ är vänner. = Malin and I are friends.

- jag
- mig
- mitt

Kommer \_\_\_\_\_ med? = Are you coming with us?

- dem
- de
- du

\_\_\_\_\_ mamma heter Johanna. = My mother is called Johanna. (Hint: en mamma)

- Mina
- Mitt
- Min

Kan du skicka brevet till \_\_\_\_\_? = Can you send the letter to us?

- vi
- er
- oss

Jag träffade en snygg kille. Jag ska träffa \_\_\_\_\_ igen nästa vecka. = I met a good-looking boy. I'm going to see him again next week.

- honom
- hans
- han

Jag älskar \_\_\_\_\_. = I love you.

- dig
- du
- er

Ser \_\_\_\_\_ caféet? = Do you see the café? (talking to several people, Finnish 'te')

- ni
- jag
- du

## 6.2 Verbs

### Video assignment

Watch the video that includes some of the most common verbs in Swedish. Make a list of the verbs in Swedish and English. Hand in your answer either as a file (Lisää palautus) or as an Online text below.

Video: <https://www.youtube.com/watch?v=OLWaxWHV9Eg>

### VERB CONJUGATIONS: 4 groups verb conjugation: fyra (4) grupper

- |   |
|---|
| <ol style="list-style-type: none"><li>1. ar-verbs (tala I)</li><li>2. er – verbs (köpa II)</li><li>3. short verbs r (sy III)</li><li>4. irregular verbs IV (vara, ha, bli, gå IV)</li></ol> |
|---|

#### INFINITIVE PRESENT PAST PAST PARTICIPLE

1. tala I **talar** **talade** har/hade **talat**  
talk talk/talks talked have-has/had talked  
  
surfa I **surfar** **surfade** har/hade **surfat**  
surf surf/surfs surfed have-has/had surfed
2. köpa II **köper** **köpte** har/hade **köpt**  
buy buy/buys bought have-has/had bought  
  
ringa II **ringer** **ringde** har/hade **ringt**

ring ring/rings rang have-has/had rung

3. bo III bor **bodde** har/hade **bott**  
live live/lives lived have-has/had lived

4. gå IV **går gick** har/hade **gått**  
go go/goes went have-has/had gone

komma IV kommer kom har/hade kommit

vara IV är var har/hade varit

ha IV har hade har/hade haft

bli IV blir blev har/hade blivit

### Practice verb inflection

Write the verbs in all four forms. Write the present tense (ending in R), the past tense, the perfect and the past perfect tense. Use comma between the verb forms. E.g. **bo, bor, bodde, har bott, hade bott**

bo III = to live

tala I = to speak

komma IV = to come

söka II = to look for

vara IV = to be

### Några vanliga verb

#### Common Swedish verbs

vara, är IV

ha, har IV

bli, blir IV

göra, gör IV

det finns IV

tala, talar I

vänta, väntar I

hjälpa, hjälper II

bo, bor III

köpa, köper II

sälja, säljer IV

gå, går IV

åka, åker II

komma, kommer IV

ta, tar IV

be, am/is/are

become, becomes

do/does & make/makes

there is/there are

talk

wait, waits

help, helps

live, lives

buy, buys

sell, sells

go, goes

go, goes (also: travel, ride)

come, comes

take, takes

ge, ger IV  
lyssna I  
förstå IV  
lära, lär II  
tänka, tänker II  
läsa, läser II  
skriva, skriver IV  
veta, vet IV

### Hjälppverb

måste  
kan  
vill  
få  
ska  
skulle  
borde  
behöva, behöver II

### Några exempel på hjälpverb

Han måste läsa sina läxor.  
Kan du åka snöbräde?  
Jag vill ha choklad  
Får jag fråga dig...?  
De ska flytta till Vasa.  
Tove skulle köpa en beagle om...  
Borde Jens ta mera kaka?  
  
Studenterna behöver skriva det.

give, gives  
listen, listens  
understand, understands  
learn, learns  
think, thinks  
read, reads  
write, writes  
know, knows

### Auxiliary verbs

must  
can  
like to  
be allowed to, may  
shall/will  
would  
should  
need to

### Some example on auxiliary verbs

He must do his homework.  
Can you snowboard?  
I want to have some chocolate!  
May I ask you...?  
They will move to Vasa.  
Tove would buy a Beagle if...  
Should Jens have more cake?  
  
The students need to write it.

Please note: will and vill have different meanings:

e.g. Jag ska gå nu. = I will go now. (The person is going to leave. Future tense.)  
e.g. Jag vill gå nu. = I want to leave now. (The person wants to leave.)

## 6.3 Swedish nouns

=substantiv i svenskan

- 2 genders/two different indefinite articles EN (*utrum*) and ETT (*neutrum*)
- en skola a school

- **en** värld a world
- **en** bil a car
- **ett** yrke a profession
- **ett** område an area
- **ett** jobb a work

### The declensions of nouns

- 5 different declensions defining the plural ending
- 2 forms in singular and 2 forms in plural

### 5 different declensions in Swedish

1. en skola skolan skolor skolorna (a school, the school, schools, the schools)
2. en by byn byar byarna (a village, the village, villages, the villages)
3. en sak saken saker sakerna (a thing, the thing, things, the things)
4. ett äpple äpplet äpplen äpplena (an apple, the apple, apples, the apples)
5. ett språk språket språk språken (a language, the language, languages, the languages)

### I Declension - OR (plural ending of an en-word)

**en klocka** 1 klockan klockor klockorna  
(a clock) (the clock) (clocks) (the clocks)

**en flicka** 1 flickan flickor flickorna  
(a girl) (the girl) (girls) (the girls)

### II Declension ( - AR)

**en bil** 2 bilen bilar bilarna  
(a car) (the car) (cars) (the cars)

**en dag** 2 dagen dagar dagarna  
(a day) (the day) (days) (the days)

### III Declension ( - ER)

**en telefon** 3 telefonen telefoner telefonerna  
(a phone) (the phone) (phones) (the phones)

**en sak** 3 saken saker sakerna  
(a thing) (the thing) (things) (the things)

### IV Declension ( – N): ett- words ending with a vowel: a, e, i, o, u, ä, ö

**ett yrke** yrket yrken yrkena  
(a profession) (the profession) (professions) (the professions)

**ett bi** biet bin bina

(a bee) (the bee) (bees) (the bees)

### V Declension: (- no ending): ett- words ending with a consonant

ett barn\_barnet barn\_\_\_barnen  
(a child) (the child) (children) (the children)

ett djur\_djuret djur\_\_\_djuren  
(an animal) (the animal) (animals) (the animals)

### Some examples: Några exempel (ett exempel 5):)

We have a cat. = Vi har en katt (en katt 3)  
The cat is called Mio. = Katten heter Mio. (en katt 3)  
She has 4 cats. = Hon har 4 katter. (en katt 3)  
How many dogs do they have? = Hur många hundar har de? (en hund 2)

My computer is new. = Min dator är ny. (en dator 3)  
Computers of the school are old. = Skolans datorer är gamla. (en dator 3)  
My neighbours are on vacation. = Mina grannar är på semester. (en granne 2)  
You and your thoughts! = Du och dina tankar! (en tanke 2)

Where are the students? = Var är studenterna? (en student 3)  
Are there other questions? = Finns det andra frågor? (en fråga 1)  
I want to get a good profession. = Jag vill ha ett bra yrke (ett yrke 4)  
The house is 58 years old. = Huset är 58 år gammalt. (ett hus 5, ett år 5)

### Exercise:

### Conjugation of Nouns in the Swedish language

This exercise is meant to help you learn and revise how to conjugate nouns in Swedish. Make a copy of the file, conjugate the words and hand in the exercise after saving it.

In singular definite, the article will take its place after the word as an ending, e.g. en kod – kod**en**. (a code- the code).

Please note that Swedish and English are not alike in what comes to articles of indefinite forms; in English it is the pronunciation of the first letter of a noun that determines the article (e.g. an **a**pple, a **b**oat) but in Swedish, nouns themselves have a genus. They are either genus en or genus ett and the first letter doesn't matter. E.g. ett äpple just belongs to genus ett and en båt just belongs to genus en.

First conjugate the words in group 1. This is an easy group, because it contains **words ending in A and belonging to genus en**. The endings **-or** and **-orna** will replace the letter **-a** of the base form.

This is the OR group = the 1<sup>st</sup> group

In English	Singular indefinite	Singular definite	Plural indefinite	Plural definite
a girl	<b>en flicka</b> = a girl	flickan = the girl	flickor = girls	flickorna = the girls
a shirt	<b>en tröja</b>			
a clock	<b>en klocka</b>			
a mother	<b>en mamma</b>			
a pen	<b>en penna</b>			

Then it is time to conjugate words in group 2. This is also a nice, logical group. Many words with two syllables ending in **e** belong to it, along with many short nouns, such as *en båt*= a boat.

In the plural you will use endings **-ar** and **-arna**. If the word ends in **e**, the **e** will be replaced with the endings.

**AR group= the 2<sup>nd</sup> group**

In English	Singular indefinite	Singular definite	Plural indefinite	Plural definite
a boy	<b>en pojke</b>	pojken	pojkar	pojkar
a boy	<b>en kille</b>			
a boat	<b>en båt</b>			
a car	<b>en bil</b>			
a bun	<b>en bulle</b>			

Good job! Group 3 awaits. Many short nouns belong to this group as well, e.g. *en smak*. This is also the group of many loan words with two syllables, e.g. *en banan* and *en elev*. Neither one of them are Swedish words by origin and both of them have word stress on the second syllable. In plural you will use endings **-er** and **-erna**, which will be written straight after the base form.

**ER=the 3<sup>rd</sup> group**

In English	Singular indefinite	Singular definite	Plural indefinite	Plural definite
a flavor	<b>en smak</b>	smaken	smaker	smakerna
a banana	<b>en banan</b>			
a pupil	<b>en elev</b>			
a ticket	<b>en biljett</b>			
a fruit	<b>en frukt</b>			

You have now dealt with all the three groups of genus *en*. Two more groups remain, and they belong to genus *ett*. For conjugating them correctly, you must be able to notice whether they end with a vowel or a consonant, because that is what determines the group they belong to. Group 4 contains nouns that are genus *ett* and end with a vowel, e.g. *ett ämne*. A, E, I, O, U etc. are vowels. In the plural you will use endings **-n** and **-na**.

**N= the 4<sup>th</sup> group**

In English	Singular indefinite	Singular definite	Plural indefinite	Plural definite
------------	---------------------	-------------------	-------------------	-----------------

a substance/ a subject	<b>ett ämne</b>	ämnet	ämnena	ämnen
a photo	<b>ett foto</b>			
a receipt	<b>ett kvitto</b>			
an apple	<b>ett äpple</b>			
a profession	<b>ett yrke</b>			

You are now at group 5, the last group of nouns. Bra jobbat! Great work! Words of genus ett, ending with a consonant, belong to this group e.g. ett hus.

B, C, D, H, J, K, L, M, R etc. are examples of consonants. This group has no ending in the plural indefinite; thus, this is the – **group = the 5<sup>th</sup> group**. In the plural definite the ending is **-en**.

In English	Singular indefinite	Singular definite	Plural indefinite	Plural definite
a house	<b>ett hus</b>	huset	hus	husen
a room	<b>ett rum</b>			
a name	<b>ett namn</b>			
a vocational institute	<b>ett yrkesinstitut</b>			
a job	<b>ett jobb</b>			

Now let's have a look at whether you can conjugate the words according to their group. Use the examples above and take notice of the number after the word. It will tell you what ending the plural indefinite will have.

In English	Singular indefinite	Singular definite	Plural indefinite	Plural definite
a code	<b>en kod 3</b>			
a shelf	<b>en hylla 1</b>			
a drink	<b>en dryck 3</b>			
a guest	<b>en gäst 3</b>			
a harbour	<b>en hamn 2</b>			
an animal	<b>ett djur 5</b>			
a pharmacy	<b>ett apotek 5</b>			
a meeting	<b>ett möte 4</b>			
a newspaper	<b>en tidning 2</b>			
a potato	<b>en potatis 2</b>			
a bin/ a trash can	<b>en soptunna 1</b>			
a memory	<b>ett minne 4</b>			

**ANSWERS:**

### Conjugation of Nouns in the Swedish language

This exercise is meant to help you learn and revise how to conjugate nouns in Swedish. Make a copy of the file, conjugate the words and hand in the exercise after saving it.

In singular definite, the article will take its place after the word as an ending, e.g. en kod – kod**en**. (a code- the code).

Please note that Swedish and English are not alike in what comes to articles of indefinite forms; in English it is the pronunciation of the first letter of a noun that determines the article (e.g. an **a**pple, a **b**oat) but in Swedish, nouns themselves have a genus. They are either genus en or genus ett and the first letter doesn't matter. E.g. ett äpple just belongs to genus ett and en båt just belongs to genus en.

First conjugate the words in group 1. This is an easy group, because it contains **words ending in A and belonging to genus en**. The endings **-or** and **-orna** will replace the letter **-a** of the base form.

**This is the OR group = the 1<sup>st</sup> group**

In English	Singular indefinite	Singular definite	Plural indefinite	Plural definite
a girl	<b>en flicka</b> = a girl	flickan = the girl	flickor = girls	flickorna = the girls
a shirt	<b>en tröja</b>	tröjan	tröjor	tröjorna
a clock	<b>en klocka</b>	klockan	klockor	klockorna
a mother	<b>en mamma</b>	mamman	mammor	mammorna
a pen	<b>en penna</b>	pennan	pennor	pennorna

Then it is time to conjugate words in group 2. This is also a nice, logical group. Many words with two syllables ending in **e** belong to it, along with many short nouns, such as en båt= a boat.

In the plural you will use endings **-ar** and **-arna**. If the word ends in **e**, the **e** will be replaced with the endings.

**AR group= the 2<sup>nd</sup> group**

In English	Singular indefinite	Singular definite	Plural indefinite	Plural definite
a boy	<b>en pojke</b>	pojken	pojkar	pojkar
a boy	<b>en kille</b>	killen	killar	killarna
a boat	<b>en båt</b>	båten	båtar	båtarna
a car	<b>en bil</b>	bilen	bilar	bilarna
a bun	<b>en bulle</b>	bullen	bullar	bullarna

Good job! Group 3 awaits. Many short nouns belong to this group as well, e.g. en smak. This is also the group of many loan words with two syllables, e.g. en banan and en elev. Neither one of them are Swedish words by origin and both of them have word stress on the second syllable. In plural you will use endings **-er** and **-erna**, which will be written straight after the base form.

**ER=the 3<sup>rd</sup> group**

In English	Singular indefinite	Singular definite	Plural indefinite	Plural definite
------------	---------------------	-------------------	-------------------	-----------------

a flavor	<b>en smak</b>	smaken	smaker	smakerna
a banana	<b>en banan</b>	bananen	bananer	bananerna
a pupil	<b>en elev</b>	eleven	elever	eleverna
a ticket	<b>en biljett</b>	biljetten	biljetter	biljetterna
a fruit	<b>en frukt</b>	frukten	frukter	frukterna

You have now dealt with all the three groups of genus en. Two more groups remain, and they belong to genus ett. For conjugating them correctly, you must be able to notice whether they end with a vowel or a consonant, because that is what determines the group they belong to. Group 4 contains nouns that are genus ett and end with a vowel, e.g. ett ämne. A, E, I, O, U etc. are vowels. In the plural you will use endings -n and -na.

### N= the 4th group

In English	Singular indefinite	Singular definite	Plural indefinite	Plural definite
a substance/ a subject	<b>ett ämne</b>	ämnet	ämnena	ämnen
a photo	<b>ett foto</b>	fotot	fotona	foton
a receipt	<b>ett kvitto</b>	kvittot	kvittona	kvitton
an apple	<b>ett äpple</b>	äpplet	äpplena	äpplen
a profession	<b>ett yrke</b>	yrket	yrkena	yrken

You are now at group 5, the last group of nouns. Bra jobbat! Great work! Words of genus ett, ending with a consonant, belong to this group e.g. ett hus.

B, C, D, H, J, K, L, M, R etc. are examples of consonants. This group has no ending in the plural indefinite; thus, this is the – **group = the 5<sup>th</sup> group**. In the plural definite the ending is -en.

In English	Singular indefinite	Singular definite	Plural indefinite	Plural definite
a house	<b>ett hus</b>	huset	hus	husen
a room	<b>ett rum</b>	rummet	rum	rummen
a name	<b>ett namn</b>	namnet	namn	namnen
a vocational institute	<b>ett yrkesinstitut</b>	yrkesinstitutet	yrkesinstitut	yrkesinstituten
a job	<b>ett jobb</b>	jobbet	jobb	jobben

Now let's have a look at whether you can conjugate the words according to their group. Use the examples above and take notice of the number after the word. It will tell you what ending the plural indefinite will have.

In English	Singular indefinite	Singular definite	Plural indefinite	Plural definite
a code	en kod 3	koden	koder	koderna
a shelf	en hylla 1	hyllan	hyllor	hyllorna
a drink	en dryck 3	drycken	drycker	dryckerna
a guest	en gäst 3	gästen	gäster	gästerna
a harbour	en hamn 2	hamnen	hamnar	hamnarna
an animal	ett djur 5	djuret	djur	djuren
a pharmacy	ett apotek 5	apoteket	apotek	apoteken
a meeting	ett möte 4	mötet	möten	mötena
a newspaper	en tidning 2	tidningen	tidningar	tidningarna
a potato	en potatis 2	potatisen	potatisar	potatisarna
a bin/ a trash can	en soptunna 1	soptunnan	soptunnor	soptunnorna
a memory	ett minne 4	minnet	minnen	minnena

### Sentence types in Swedish

#### Svenska satstyper

positive/negative sentence, questions påstående/negation, frågesatser

#### POSITIVE: s – v – o (subject – verb – object) PÅSTÅENDE

I speak Spanish Jag talar spanska.

Jan can translate it. Janne kan översätta det.

We are finishing our class now. Vi sluter vår lektion nu.

#### NEGATIVE SENTENCE: (inte) NEGATION (inte)

I don't speak Spanish. Jag talar **inte** spanska.

Jan cannot translate it. Janne kan **inte** översätta det.

We aren't finishing yet. Vi sluter ännu **inte**.

#### QUESTIONS (Question – verb – subject)FRÅGOR

What is your name? Vad **heter** du?/Vad är ditt namn?

Do you speak Swedish? **Talar** du svenska?

Can Janne translate it? **Kan** Janne översätta det?

Are we finishing it already? **Sluter** vi lektionen redan?

Where is the library?Var **finns** biblioteket?

#### V2- rule (verb on 2nd place) V2: verbet på 2:a plats

Jag **älskar** skogen. I love forest.

På sommaren **älskar** jag skogen. I love forest in the summer.

Skogen **älskar** jag. I love forest.

Men nu **älskar** jag skogen. But I love forest now.

På fritid **älskar** jag skogen. I love forest on my freetime.

**BUT:** **Älskar** du skog eller mig? Do you love forest or me? ☺

## SOME EXAMPLES NÅGRA EXEMPEL

Jag **tal**ar med Mats. I talk with Mats/I'm talking with Mats.  
Du **köpte** blommor! You bought me flowers!  
Vi **har bott** 8 år där. We have lived there 8 yrs.  
**Har de varit** i Sverige? Have they been in Sweden?  
Hon **surfar inte** på nätet. She doesn't surf the net.  
**Levde** de på 1800-talet? Did they live on the 19C?  
Hans **har inte tagit** del i det. Hans hasn't participated in it.

## 6.4 Adjectives

### ADJECTIVES -theory

Adjectives are words that express what something is like.

Bilen är **grön**. The car is **green**.

Huset är **stort**. The house is **big**.

Adjectives have three different forms in Swedish: stor (**en-gender**), stort (**ett-gender**), stora (**plural and definite**).

Joakim har <b>en stor bil</b> .	Joakim has a big car.
Anna har <b>ett stort hus</b> .	Anna has a big house.
Butiken har <b>stora rabatter</b> .	The shop has big discounts.

You will need the definite form, ending in A, also in these cases:

1. before the adjective there is a possessive form:

Min **stora** väska. My big bag.

Kalles <b>röda</b> hus.	Kalle's red house.
Idas <b>lilla</b> syster.	Ida's little sister.

2. after definite articles (den/det):

Den här **nya** veckan. This new week.

So adjectives usually have three forms:

- |   |       |
|---|-------|
| 1. base form, which is the en-gender form:  | stor  |
| 2. ett-gender, where the letter T is added: | stort |
| 3. plural, where the letter A is added:     | stora |

Adjectives that have exceptional conjugations:

gammal, gammalt, gamla                      old

glad, glatt, glada	happy, glad
god, gott, goda	good, tasty
kort, kort, korta	short
liten, litet, lilla/små	small, little

lätt, lätt, lätta	light
ny, nytt, nya	new
vacker, vackert, vackra	beautiful

Some adjectives appear only in one form (no matter if it is an en-gender, or ett-gender noun or singular or plural).

bra	good
gratis	free of cost
kul	nice, cool
lagom	just right
spännande	exciting
äkta	real, genuine

#### VANLIGA ADJEKTIV

bra  
dålig, t, a  
stor, t, a  
liten, litet, små  
kort, kort, korta  
lång, t, a  
lätt, lätt, lätta  
tung, tungt, tunga  
svår, t, a  
svensk, t, a  
engelsk, t, a  
utländsk, t, a  
inhemsk, t, a  
vanlig, t, a  
spännande  
snabb, t, a  
långsam, t,  
långsamma  
internationell, t, a  
ljus, t, a  
mörk, t, a

#### COMMON ADJECTIVES

good, well  
bad  
big, large  
small  
short  
lång  
easy, light  
heavy  
difficult  
Swedish  
English  
foreign  
domestic  
usual, common, general  
exciting  
fast, quick  
slow  
international  
light  
dark

When describing a person, the en-gender form is usually used:

Hon är en **vänlig** lärare. = She is a kind teacher.

Han är **snabb**. = He is fast.

The word, ett barn = a child, is an exception among words that mean people, because it has gender ett.

Barnet blev trött och sömngt. = The child got tired and sleepy.

When saying that something is a certain way, the ett-form of the adjective is usually used:

Det är **svårt!** = It's hard!

Det är **vackert** ute! = It's beautiful outside.

Det är **omöjligt**. = It is impossible.

## Use adjectives in sentences

H5P tehtävä Fill in the blanks

### Exercise on adjectives

Fill in the sentence with the correct form of the adjective given. You can find all the forms in brackets, use the correct one.

1. Vi har en \*liten\* stuga. (liten, litet, små) = Vi have a small cottage.
2. Den här boken är \*röd\*. (röd, rött, röda) = This book is red.
3. Min mamma är \*härlig\*. (härlig, härligt, härliga) = My mom is lovely.
4. Ni har många \*fina\* möjligheter. (fin, fint, fina) = You have lots of nice opportunities.
5. Fotot är \*vackert\*. (vacker, vackert, vackra) = The photo is beautiful.

## 7. Material for Different Fields

This section is optional. It offers you vocabulary and exercises about health care and restaurant and catering services.



kuvan lähde: Gradian kuvapankki

### 7.1 Health care

1.Sanastotehtävä

H5P: Drag the Words

**Patient room**

**Combine the right words.**

**Vastaus + kysymys**

- \*callbell\* en ringklocka
- \*armchair\* en fåtölj
- \*bed\* en säng
- \*bedpan\* ett bäcken
- \*blanket\* en filt
- \*blinds\* persienner
- \*conditioner\* konditionering
- \*couch\* en soffa
- \*curtain\* en gardin
- \*draw sheet\* ett draglakan
- \*medicine cupboard\* ett medicinskåp

\*incontinence pad\* ett inkontinensskydd  
\*kidney basin\* en njurskål, en rondskål  
\*mattress\* en madrass  
\*mirror\* en spegel  
\*pillow\* en dyna, en kudde  
\*pillow case\* ett örngott  
\*portable toilet\* ett portativ  
\*scales\* en våg  
\*sheet\* ett lakan  
\*chair\* en stol  
\*television set\* en tv  
\*emesis bag\* en kräkpåse

## 2. Sanastotehtävä

H5P: Drag the Words

### Bathroom

Combine the right words.

### Vastaus + kysymys

\*basin/sink\* ett handfat  
\*bath robe\* en badrock  
\*shampoo\* schampo  
\*shower chair\* en duschstol  
\*shower\* en dusch  
\*soap\* tvål  
\*shower bed\* en duschsäng  
\*sponge\* en svamp  
\*watertap/faucet\* en vattenkran  
\*toilet paper\* toalettpapper  
\*towel\* en handduk  
\*wash glove\* en tvätthandske  
\*wash cloth\* en tvättilapp

## 3.Sanastotehtävä

H5P: Drag the Words

### Protective equipment

Combine the right words.

### Kysymys + vastaus

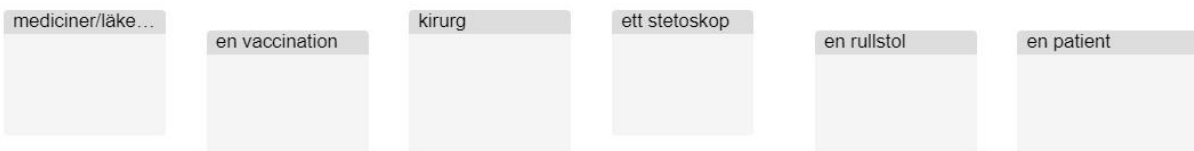
1. skyddsskor \*safety shoes\*
2. skyddsglasögon \*safety glasses/goggles\*
3. skyddskläder \*protective clothing\*
4. ett näsa-munsskydd \*nose-mouth protector\*
5. handskar \*gloves\*
6. ett hörselskydd \*ear protectors\*
7. ett förkläde \*apron\*
8. ett skoskydd \*shoe cover\*
9. en duschmössa \*shower cap\*
10. en andningsmask \*respirator mask\*

#### 4. Raahaustehtävä

H5P Drag and drop

#### Working at a hospital

Kuvakaappaus tehtävästä:



## 5.Sanastotehtävä

### H5P: Drag the Words

#### Patient admission

#### Opetustaulu

#### Patient admission

**Patient admission is an important part of nursing and may involve your very first contact with the patient. Let's look at some questions you need to ask the patient at this point.**

På svenska:

Patientens inskrivning är en viktig del av sjuksköterskeyrket (eller 'vård') och kan innebära ditt allra första möte med patienten. Låt oss titta på några frågor du behöver ställa till patienten vid det här tillfället.

**Start by greeting the patient and introducing yourself.**

Börja med att hälsa patienten välkommen och presentera dig själv.

*"Good morning, Mrs. Ekman. My name is.... I will be admitting you to the ward today. I would like to ask you a few questions. Is that okay?"*

"Goddag, fru Ekman. Mitt namn är.... Jag kommer att ta in dig på avdelningen idag. Jag skulle vilja ställa några frågor till dig. Är det okej?"

**Patient's personal details = Patientens personuppgifter:**

- What is your first name and surname? / Vad är ditt för- och efternamn?
- What is your date of birth? (d.o.b.) / Vad är ditt födelsedatum? (f.d.)
- May I have your full address, please? / Får jag ditt fullständiga adress, tack?
- Can you tell me why you are here today? / Kan du berätta varför du är här idag?
- Do you have a mobile-phone number? May I have it, please? / Har du ett mobiltelefonnummer? Får jag det, tack?
- Who is your next of kin? / Vem är din närmaste anhörig?
- May I have the contact number for your next of kin, please? / Får jag kontaktuppgifter till din närmaste anhörig, tack?

**Medical history = Medicinsk historia**

- Have you had any serious illnesses in the past? / Har du haft några allvarliga sjukdomar tidigare?
- Are you taking any medication at the moment? / Tar du några mediciner för tillfället?
- Do you take any drugs? / Använder du några droger?
- Do you have a vaccination record book? / Har du en vaccinationsbok?

- Have you had the vaccination for... OR Have you been vaccinated against.../ Har du fått vaccinationen för... eller Har du blivit vaccinerad mot...

Tuberculosis (TB), Measles, Diphtheria, Hepatitis, Influenza, Mumps, Rubella, Yellow Fever, Malaria, Tetanus / tuberkulos (TB), mässling, difteri, hepatit, influensa, påssjuka, röda hund, gula febern, malaria, stelkramp

- Are you pregnant? How many weeks pregnant are you? / Är du gravid? Hur många veckor är du gravid?
- I need to do a pregnancy-screening test, please. / Jag behöver göra en graviditetstest, tack.
- I need to do a drug-screening test, please. / Jag behöver göra ett drogtest, tack.

### Allergies = Allergier

- Do you have any allergies? /Har du några allergier?
- Do you have a food allergy? e.g. lactose, fish, gluten / Har du någon matallergi? t.ex. laktos, fisk, gluten
- Do you have a drug allergy? e.g. penicillin, ibuprofen / Har du någon läkemedelsallergi? t.ex. penicillin, ibuprofen
- Do you have a latex, nickel or tape allergy? /Har du någon latex-, nickel- eller tejpallergi?
- Do you suffer from hay fever or pollen allergies? / Har du höснуva eller pollenallergi?

### Pain assessment = Smärta bedömning

- Are you in pain or discomfort at the moment? / Har du smärta eller obehag för tillfället?
- If you use the pain scale, you could use the following sentence for explanation: Mrs Ekman, we use the pain scale to assess pain. '0' means no pain and '10' is the worst pain you could possibly imagine. Where would you score yourself? (or Where are you from zero to ten?) / Om du använder smärtskalan, kan du använda följande mening för förklaring: Fru Ekman, vi använder smärtskalan för att bedöma smärta. '0' betyder ingen smärta och '10' är den värsta smärta du kan tänka dig. Var skulle du placera dig? (eller Var befinner du dig från noll till tio?)
- Where is the pain? Var sitter smärtan?

### Vocabulary = Ord

patient = en patient

admission = en intagning, -en

important = viktig

nursing = vård, -en

involve = involvera, innebära

question = en fråga

at this point = vid den här punkten

greet = hälsa

introduce = presentera  
admit = lägga in (på avdelningen)  
ward = en avdelning  
personal details = personuppgifterna  
surname = ett efternamn  
date of birth (d.o.b.) = ett födelsedatum  
full address = den fullständiga adressen  
mobile-phone number = ett mobil(telefon)nummer  
next of kin = närmaste anhörig  
medical history = medicinsk historia  
serious = allvarlig  
illness = en sjukdom  
medication = medicin  
drugs = mediner/läkemedel/narkotika  
vaccination = en vaccination  
be vaccinated against = bli vaccinerad mot  
tuberculosis (TB) = tuberkulos  
measles = mässling  
diphtheria = difteri  
hepatitis = hepatit  
influenza = influensa  
mumps = påssjuka  
rubella = röda hund  
yellow fever = gula febern  
malaria = malaria  
tetanus = stelkramp  
pregnant = gravid  
pregnancy-screening = graviditetstest  
drug-screening test = drogtest  
allergy = allergi  
food allergy = matallergi  
e.g. = t.ex. (till exempel)  
lactose = laktos  
gluten = gluten  
drug allergy = medicinallergi  
penicillin = penisillin  
ibuprofen = ibuprofen  
latex = latex  
nickel = nickel  
suffer from = lida av  
hay fever = hösnuva  
pollen = pollen  
pain assessment = smärtbedömning  
discomfort = obehag  
pain scale = smärtskala  
following = följande  
sentence = en mening

for explanation = för förklaring

no pain = ingen smärta

the worst pain you could possibly imagine = den värsta smärtan du kan tänka dig

## Tehtävä

Combine the words.

### Kysymys + vastaus

patient \*en patient\*

admission \*en intagning\*

nursing \*vård\*

question \*en fråga\*

greet \*hälsa\*

introduce \*presentera\*

ward \*en avdelning\*

personal details \*personuppgifter\*

surname \*ett efternamn\*

date of birth \*ett födelsedatum\*

address \*en adress\*

mobile-phone number \*ett mobil(telefon)nummer\*

next of kin \*närmaste anhörig\*

medical history \*medicinsk historia\*

serious \*allvarlig\*

illness \*en sjukdom\*

medication \*medicin(er)\*

drugs \*mediciner/narkotika\*

vaccination \*en vaccination\*

tuberculosis \*tuberkulos\*

measles \*mässling\*

diphtheria \*difteri\*

hepatitis \*hepatit\*

influenza \*influenza\*

mumps \*påssjuka\*

malaria \*malaria\*

tetanus \*stelkramp\*

pregnant \*gravid\*

allergy \*allergi\*

lactose laktos\*

gluten \*gluten\*

penicillin \*penicillin\*

hay fever \*hösnuva\*

pollen \*pollen\*

pain \*smärta\*


discomfort \*obehag\*

Ristikko

H5P: Crossword

Patient admission vocabulary

Havainnekuva tehtävästä:



**Across**

2 penicillin (10)

4 nursing (4)

5 admission (9)

7 patient (7)

9 medical history (9,8)

14 date of birth (12)

17 suffer from (4,2)

18 vaccination (11)

Vihjeet ja vastaukset ristikkoon

patient	patient
admission	intagning
nursing	vård
question	fråga
greet	hälsa
introduce	presentera
personal details	personuppgifter
surname	efternamn
date of birth	födelsedatum
address	adress
next of kin	närmaste anhörig
medical history	medicinsk historia
medication	mediciner
vaccination	vaccination
tetanus	stelkramp
pregnant	gravid
allergy	allergi
penicillin	penicillin

pain assessment	bedömning av smärta
suffer from	lida av

Sanastotehtävä

H5P: Drag the Words

### Feeling sick

Combine the right sentences.

### Kysymys + vastaus

1. I have a nosebleed. \*Jag har näsblod.\*
2. I have a terrible headache. \*Jag har en fruktansvärd huvudvärk.\*
3. I sometimes have headaches. \*Jag har ibland huvudvärk.\*
4. My neck hurts. \*Det gör ont i nacken.\*
5. It looks like you scratched your knees. \*Det ser ut som om du skrapade dina knän.\*
6. I have a toothache. \*Jag har tandvärk.\*
7. I broke my leg yesterday. \*Jag bröt mitt ben igår.\*
8. I just sprained my back. \*Jag sträckte just min rygg.\*
9. Where does it hurt? My ankle. \*Var gör det ont? Min ankel.\*

Sanastotehtävä

H5P: Fill in the blanks

### Body parts

Learn body parts in Swedish:

<https://swedish-for-all.se/sfi-steg-learning-steps/tema-kropp-och-halsa/>

Then fill in the words in Swedish, remember to use the article *en* or *ett*.

### Kysymys + vastaus

head \*ett huvud\*  
 shoulder \*en skuldra\*  
 knee \*ett knä\*  
 toes \*tår\*  
 hand \*en hand\*  
 fingers \*fingrar\*









buttocks \*en rumpa\*  
 chin \*en haka\*  
 ears \*öron\*  
 eyes \*ögon\*  
 cheeks \*kinder\*  
 teeth \*tänder\*  
 elbow \*en armbåge\*  
 stomach \*en mage\*  
 mouth \*en mun\*  
 hair \*ett hår\*  
 ankle \*en vrist\*  
 arm \*en arm\*  
 foot \*en fot\*  
 tongue \*en tunga\*  
 nose \*en näsa\*  
 lips \*läppar\*  
 chest \*ett bröst\*  
 neck \*en nacke\*  
 waist \*en midja\*  
 legs \*ben\*  
 hip \*en höft\*  
 thigh \*ett lår\*










## Body parts 2

### Flashcards

#### Body parts-kroppsdelar-What is the word in Swedish?









Skriv in det svenska ordet. Write the Swedish word.









			
A heart	A lung, lungs	A stomach	A back
			
A throat	A neck	A tooth, teeth	A hand, hands

			
A foot, feet	A mouth	A knee, knees	A head
			
A face	A leg, legs	An eye, eyes	An ear, ears
			
A shoulder, shoulders			

### Rätt svar : Body parts-kroppsdelar





What is the word in Swedish?

			
A heart Ett hjärta	A lung, lungs En lunga, lungor	A stomach En mage	A back En rygg
			
A throat	A neck	A tooth, teeth	A hand, hands

En hals	En nacke	En tand, tänder	En hand, händer
			
A foot, feet	A mouth	A knee, knees	A head
En fot, fötter	En mun	Ett knä, knän	Ett huvud
			
A face	A leg, legs	An eye, eyes	An ear, ears
Ett ansikte	Ett ben, ben	Ett öga, ögon	Ett öra, öron
			
A shoulder, shoulders			
En axel, axlar			





## 7.2 Restaurant and catering services

**Fruits and vegetables-Frukt och grönsaker** What is the word in Swedish?  
Skriv in det svenska ordet. Write the Swedish word.

			
A fruit	An orange	A pear	An apple

			
Grapes	A banana	Berries	Strawberries
			
Lingonberries	Blueberries	Raspberries	Vegetables
			
A potato	A carrot	A bellpepper	A cauliflower
			
A mushroom	An onion	A garlic	Lettuce
			
A cucumber			

Rätt svar: Fruits and vegetables-Frukt och grönsaker What is the word in Swedish?





			
A fruit	An orange	A pear	An apple
En frukt	En apelsin	Ett päron	Ett äpple

			
Grapes Vindruvor	A banana En banan	Berries Bär	Strawberries Jordgubbar
			
Lingonberries Lingon	Blueberries Blåbär	Raspberries Hallon	Vegetables Grönsaker
			
A potato En potatis	A carrot En morot	A bellpepper En paprika	A cauliflower En blomkål
			
A mushroom En svamp	An onion En lök	A garlic En vitlök	Lettuce Sallad
			
A cucumber En gurka			


A fruit-en frukt  
 An orange-en apelsin  
 A pear-ett päron  
 An apple-ett äpple  
 Grapes-vindruvor  
 A banana-en banan  
 Berries-bär  
 Strawberries-jordgubbar  
 Lingonberries-lingon  
 Blueberries-blåbär  
 Raspberries-hallon

Vegetables-grönsaker  
 A potato-en potatis  
 A carrot-en morot  
 A bellpepper-en paprika  
 A cauliflower-en blomkål  
 A mushroom-en svamp  
 An onion-en lök  
 A garlic-en vitlök  
 Lettuce-sallat  
 A cucumber-en gurka

**Mat-food** What is the word in Swedish?  
 Skriv in det svenska ordet. Write the Swedish word.

			
Meat	Chicken	Pork	Beef
			
Fish	An egg	A cheese	An ice cream
			
Rice	Flour	Bread	Sugar
			
Salt	Spices	Tea	Coffee
			









Juice	Water	A soft drink/Soda	Wine
			
Beer			
			
Meat	Chicken	Pork	Beef
Kött	Kyckling	Griskött	Nötkött
			
Fish	An egg	A cheese	An ice cream
Fisk	Ett ägg	En ost	En glass
			
Rice	Flour	Bread	Sugar
Ris	Mjöl	Bröd	Socker
			
Salt	Spices	Tea	Coffee
Salt	Kryddor	Te	Kaffe
			
Juice	Water	A soft drink/Soda	Wine
Saft	Vatten	En läsk	Vin

			
Beer			
Öl			

1. Meat -kött
2. Chicken-kyckling
3. Pork-griskött
4. Beef-nötkött
5. Fish-fisk
6. An egg-ett ägg
7. A cheese-en ost
8. Rice-ris
9. Flour-mjöl
10. Bread-bröd
11. Sugar-socker
12. Salt-salt
13. Spices-kryddor
14. Tea-te
15. Coffee-kaffe
16. Juice-saft
17. Water-vatten
18. Milk-mjök
19. A softdrink/soda-En läsk
20. Wine-vin
21. Beer-öl

**Verbs in the kitchen-Verb i köket** What is the word in Swedish?  
Write the Swedish word.

			
To serve food	To do the dishes	To clean	To bake

			
To order food	To boil water	To peel potatoes	To grate cheese
			
To chop onions	To slice cucumber	To deep fry	To fry eggs

Rätt svar:

			
To serve food	To do the dishes	To clean	To bake
Servera mat	Diska	Städa	Baka
			
To order food	To boil water	To peel potatoes	To grate cheese
Beställa mat	Koka vatten	Skala potatis	Riva ost
			
To chop onions	To slice cucumber	To deep fry	To fry eggs
Hacka lök	Skiva gurka	Fritera	Steka ägg

1. To serve food-**servera** mat (servera, serverar, serverade, serverat)
2. To do the dishes-**diska** (diska, diskar, diskade, diskat)
3. To clean-**städa** (städa, städar, städade, städad)
4. To bake-**baka** (baka, bakar, bakade, bakat)
5. To order food-**beställa** mat (beställa, beställer, beställde, beställt)
6. To boil water-**koka** vatten (koka, kokar, kokade, kokat)
7. To peel potatoes-**skala** potatis (skala, skalar, skalade, skalat)
8. To grate cheese-**riva** ost (riva, river, rev, rivit)
9. To chop onions-**hacka** lök (hacka, hackar, hackade, hackat)

10.To slice cucumber-**skiva** gurka (skiva, skivar, skivade, skivat)

11.To deep fry potatoes-**friter**a potatis (fritera, friterar, friterade, friterat)

12.To fry eggs-**steka** ägg (steka, steker, stekte, stekt)

Sanastotehtävä

H5P Quiz (Question set)

**Verbs in the kitchen – exercise**

**Oikeat vastaukset on merkitty % merkillä**

He is doing the dishes.

- Han kokar
- Han diskar %
- Han städar
- Han steker

She is cleaning.

- Hon bakar
- Hon kokar
- Hon diskar
- Hon städar %

He is baking.

- Han steker.
- Han diskar
- Han kokar
- Han bakar %

She is serving customers.

- Hon serverar kunder %
- Hon träffar kunder
- Hon hatar kunder
- Hon älskar kunder

The customer is ordering food.

- Kunden beställer mat %
- Kunden serverar mat
- Kunden älskar mat
- Kunden äter mat

The water is boiling.

- Vattnet bubblar
- Vattnet rinner
- Vattnet ångar

- Vattnet kokar %

She is frying an egg.

- Hon flamberar ett ägg
- Hon kokar ett ägg %
- Hon steker ett ägg
- Hon pocherar ett ägg

He is peeling potatoes.

- Han skalar potatis %
- Han steker potatis
- Han river potatis
- Han kokar potatis

She is grating cheese.

- Hon skivar ost
- Hon smälter ost
- Hon steker ost
- Hon river ost %

He is slicing a cucumber.

- Han skivar gurka %
- Han hackar gurka
- Han friterar gurka
- Han steker gurka

He is chopping an onion.

- Han hackar en lök %
- Han friterar en lök
- Han steker en lök
- Han skivar en lök

She is deep frying potatoes.

- Hon kokar potatis
- Hon skivar potatis
- Hon friterar potatis %
- Hon steker potatis

He is doing the dishes= Han diskar

He is cleaning= Han städar

He is baking= Han bakar

He is serving customers= Han serverar kunder

The customer is ordering food= Kunden beställer mat

The water is boiling= Vattnet kokar

She is frying an egg= Hon steker ägg

He is peeling potatoes= Han skalar potatis









She is grating cheese= Hon river ost
















She is slicing a cucumber= Hon skivar gurka  
 He is chopping an onion= Han hackar lök  
 She is frying a potato= Hon friterar potatis

**All verbs in the task/Alla verb i övningen:**









Baka, bakar, bakade, bakat  
 Beställa, beställer, beställde, beställt  
 Bubbla, bubblar, bubblade, bubblat  
 Diska, diskar, diskade, diskat  
 Flambera, flamberar, flamberade, flamberat  
 Fritera, friterar, friterade, friterat  
 Hacka, hackar, hackade, hackat  
 Hata, hatar, hatade, hatat  
 Koka, kokar, kokade, kokat  
 Pochera, pocherar, pocherade, pocherat  
 Rinna, rinner, rann, runnit  
 Riva, river, rev, rivit  
 Servera, serverar, serverade, serverat  
 Skala, skalar, skalade, skalat  
 Skiva, skivar, skivade, skivat  
 Smälta, smälter, smälte, smält  
 Steka, steker, stekte, stekt  
 Städa, städar, städade, städad  
 Träffa, träffar, träffade, träffat  
 Ånga, ångar, ångade, ångat  
 Älska, älskar, älskade, älskat  
 Äta, äter, åt, ätit














**Ord i köket/Words in the kitchen** What is the word in Swedish?  
 Skriv in det svenska ordet. Write the Swedish word.

			
A restaurant	An appetizer	A lunch	A dinner
			
A dessert	A plate	A tray	A coffee machine

			
A coffee pot	A water tap	A fork	A knife
			
A spoon	A bottle	A frying pan	A cooking pot
			
A napkin	An oven	A stove top	A tea mug
			
A coffee cup	A pitcher	A glass	


Rätt svar: Ord i köket/Words in the kitchen What is the word in Swedish?

			
A restaurant	An appetizer	A lunch	A dinner
En restaurang	En förrätt	En lunch	En middag
			
A dessert	A plate	A tray	A coffee machine

En förrätt/dessert	En tallrik	En bricka	En kaffemaskin
			
A coffee pot	A water tap	A fork	A knife
En kaffeanna	En kran	En gaffel	En kniv
			
A spoon	A bottle	A frying pan	A cooking pot
En sked	En flaska	En stekpanna	En kastrull
			
A napkin	An oven	A stove top	A tea mug
En servett	En ugn	En spis	En temugg
			
A coffee cup	A pitcher	A glass	
En kaffekopp	En kanna	Ett glas	

## 8. The Final Part

In this section you will do the final test and self-evaluation as well as give feedback on the course.



kuvan lähde: Gradian kuvapankki

### 8.1 Final test

#### Final test

**OPETTAJA:** Tentin alussa on sanelu, joka voidaan tehdä kunkin oppilaitoksen alustalle itse äänittäen.

Oikean vaihtoehdon pisteytys lukee vastauksen perässä.

Kokeen kokonaispistemäärä on 30.

Remember to use capital letters, dots and question marks if needed, because some of the questions will be graded automatically.

1. Listen and write down in Swedish. 6 points in total

1. ANSWER: fyrtioåtta 1 point

2. ANSWER: tjugosex 1 point

3. ANSWER: femton 1 point

4. ANSWER: Trevligt att träffas. 1 point

6. ANSWER: Hejdå! 1 point

5. ANSWER: Hur mår du? 1 point

2. How do you say WELCOME in Swedish?

ANSWER: Välkommen. 1 point

3. How do you say in Swedish: THANKS, SAME TO YOU. 2 points

ANSWER: Tack detsamma.

4. How do you say GOOD MORNING in Swedish?

A. God morgon. 2 points

B. Trevlig helg.

C. Vi ses.

5. How do you say 52 in Swedish? Type your answer using letters.

ANSWER: femtiotvå 1 point

6. How do you say the 15th December 2024 in Swedish?

Choose one.

A. den femte december tvåtusentjugofyra

B. den femtonde december tvåtusentjugofyra 2 points

C. den femtonde november tvåtusentjugofyra

7. What is the time: TJUGOFEM I ÅTTA?

Choose one.

A. 8.25

B. 7.35 1 point

C. 8.35

8. Which weekday is **onsdag**?

Choose one.

A. Monday

B. Tuesday

C. Wednesday 1 point

9. What does **yrkesskola** mean in English?

Choose one.

A. vocational college 1 point

- B. distance learning
- C. professional

10. How do you say **working life** in Swedish?

Choose one.

- A. ett läroavtal
- B. ett arbetsliv 1 point
- C. en arbetspraktik

11. How do you say **working hours** in Swedish?

Choose one.

- A. arbeta
- B. arbetstider 1 point
- C. på jobbet

12. How do you ask a customer in Swedish: **How may I help you? 2 points**

ANSWER: Hur kan jag hjälpa till? / Kan jag hjälpa?/ Hur kan jag hjälpa?/ Kan jag hjälpa till?  
/ Kan jag hjälpa dig? / Hur kan jag hjälpa dig?

13. How do you ask in Swedish: **Would you like a receipt? 2 points**

ANSWER: Vill du ha kvittot? / Vill du ha kvitto? / Vill ni ha kvitto? / Vill ni ha kvittot?

14. Which is the correct verb form?

Johannes \_\_\_\_\_ i Stockholm.

= Johannes lives in Stockholm.

Choose one.

- A. bo
- B. bor 1 point
- C. bodde

**15. Tell about yourself using full sentences: 6 points**

Tell your name

Tell your age

Tell where you live

Tell about your family

Tell what and where you study

Tell about your hobbies and freetime

## 8.2 Self-evaluation and Feedback

**Self-evaluation and Feedback** Time to complete max 5 min.

**1) Please rate the following.** Circle your choice.

Rating Scale 1 = Strongly disagree 2 = Disagree 3 = No comment 4= Agree 5= Strongly agree

- The contents of the course met my expectations. 1 2 3 4 5
- I enjoyed studying on this course. 1 2 3 4 5
- The instructions were clear. 1 2 3 4 5
- The tasks were versatile. 1 2 3 4 5
- The number of tasks was appropriate/OK. 1 2 3 4 5
- The course was useful and improved my skills. 1 2 3 4 5

**2) The hours spent on studying.** Please tick your answer.

0 - 10 h

11 - 20 h

more than 20 h

**3) Describe you studying process.** Please tick your answer.

I did the tasks independently.

I needed help in doing the tasks.

Please write how you received assistance:

**4)What was your best achievement?**

**5) What did you find challenging?**

**6) How would you rate your skills on completing this course? Please tick your choice.**

Satisfactory 1

Satisfactory 2

Good 3

Good 4

Excellent 5

Give reasons:

## Lopuksi

Osa-alueen opettajat eri oppilaitoksista ovat luoneet tämän verkkokurssin sisällön. Sisältöä saa muokata oppilaitoksen tarpeisiin sopivaksi. Verkkokurssista on olemassa valmis Moodle-pohja, joka löytyy aoe.fi-sivustolta kurssin nimellä. Itslearning-kurssi löytyy Itslearningin kirjastosta, josta tehtävät täytyy poimia tehtävä kerrallaan.

Tämä materiaali on tuotettu VIERKO-hankkeessa vuonna 2024.

VIERKO on toteutettu Opetus- ja kulttuuriministeriön vuonna 2023 myöntämällä ammatillisen koulutuksen strategiarahoituksella. VIERKO on kuudenkymmenen- kahden (62) koulutuksen järjestäjän yhteisponnistus. Työtä on koordinoanut Keski-Uudenmaan koulutus- kuntayhtymä Keuda.

Hankkeessa on kehitetty vieraskielisen koulutuksen laatua ja kotimaisten kielten opetuksen tarjontaa ammatillisessa koulutuksessa.

Lisätietoa:

<https://www.keuda.fi/keuda/hankkeet/vierko/>

Tämä materiaali:



<https://creativecommons.org/licenses/by/4.0/>

Hankkeessa tuotetut pppimateriaalit:



[CC BY-SA 4.0 Deed](#) | [Nimeä-JaaSamoin 4.0 Kansainvälinen](#) | [Creative Commons](#)