






Utopiatuokio: Kurkkaus tulevaisuuksiin

Utopiatuokion runko

 Aikakiikareiden tai aikatötteröiden askartelu  Menneisyyskurkkaus ja eläytyminen vauva-aikaan  Tulevaisuuskurkkaus ja eläytyminen aikuisuuteen  Tulevaisuuspiirtäminen: mitä kiikareista näkyi, kun katsoit tulevaisuuteen?  Palaute

Utopiatuokioon tarvitset

- Paperia tai vessapaperirullia aikakiikareiden tai aikatötteröiden valmistukseen
- Teippiä tai liimaa ja halutessanne koristeluun tarvittavia asioita
- Paperia ja piirustusvälineet

Synopsis

Päiväkotiin on ilmestynyt yllätys! Esiin on putkahtanut aikakiikareita, joilla voi nähdä menneisyyteen ja tulevaisuuteen, riippuen sitä, miten päin kiikareita käytetään. Väärinpäin kiikareita käyttäessä voi nähdä siihen aikaan, kun lapset olivat vauvoja. Oikeinpäin käytettäessä kiikarit näyttävät tulevaisuuteen – sellaiseen aikaan, jossa lapset ovat jo aikuisia. Kiikareilla katsoessa voidaan nähdä mitä tapahtui menneisydessä ja mitä tapahtuu tulevaisuudessa ja näihin hetkiin eläydytään lasten kanssa leikkien.

Ohjeistus utopiatuokion järjestämiseen

Tässä leikissä kurkataan tulevaisuuteen aikakiikareilla tai aikatötterön avulla. Leikkiin voi valmistautua perusteellisesti esimerkiksi rakentamalla ja koristelemalla aikakiikarit kahdesta vessapaperihylsystä tai aikatötterön rullatusta A4:sta ennen utopiatuokiota.

Pidä keskustelussa mukana ajatus siitä, että monenlaiset tulevaisuudet ovat lapsille mahdollisia – eikä tulevaisuuden mahdollisuuksia rajoita esimerkiksi lapsen sukupuoli tai kielitaito. Ei ole olemassa yhtä oikeaa tulevaisuutta, vaan erilaisia näkemyksiä tulevaisuuksista voi olla yhtä monta, kuin ihmisiä. Lasten kanssa on tarkoitus pohtia toivottavia tulevaisuuksia, eli tulevaisuuksien ei tarvitse olla todennäköisiä tai mahdollisia. Pidä huoli siitä, että kaikki tuokiossa mukana olevat lapset pääsevät halutessaan kertomaan ajatuksistaan. Tuokion toteuttamisessa saa olla luova!

Tarkoitus on vahvistaa lasten ymmärrystä siitä, että he voivat omilla teoillaan ja valinnoillaan vaikuttaa omaan tulevaisuuteensa sekä siihen millainen olo itsellä ja kavereilla on.

Menneisyyskurkkaus

Kerro lapsille aikakiikareista: päiväkotiin on ilmestynyt aikakiikareita, joilla voi nähdä tulevaisuuteen! Haluaisivatko lapset kurkistaa, miltä tulevaisuus näyttää?

Utopiatuokio: Kurkkaus tulevaisuuksiin

Hups! Mutta kiikaritan ovat vahingossa väärin päin ja tulevaisuuden sijasta kiikareista näkyykin menneisyys: aika, jolloin lapset ovat olleet pieniä vauvoja. Kysy lapsilta millaista oli olla vauva, mitä vauvat tekevät ja mistä vauvoille tulee kiva olo. Eläytykää vauva-aikaan myös pötkötellen, äännellen ja esimerkiksi silittellen, jos silittelystä tulee vauvoille kiva olo.

Nyt on aika kääntää kiikarit ja katsoa tulevaisuuteen, aikaan, jolloin lapset ovat jo aikuisia!

Tulevaisuuskurkkaus

Kiikaroikaa tulevaisuutta kohti. Kerro, että tulevaisuus näyttää mukavalta: lapset ovat kasvaneet aikuisiksi, he tekevät asioita, joista nauttivat, he ovat onnellisia, heillä on ystäviä ja myös maailma heidän ympärillään näyttää voivan hyvin. Pyydä lapsia kuvailemaan, mitä he toivoisivat näkevänsä kiikareistaan. Lapset voivat eläytyä myös tässä vaiheessa leikkiin ja esittää aikuisia.

Millaiselta näyttää unelmien maailma, kun olet aikuinen? Millaisia asioita teet aikuisena? Mitkä asiat tekevät sinut iloiseksi? Keiden kanssa vietät aikaa? Millaisia asioita teette yhdessä? Millaisessa paikassa asut? Onko kotisi lähellä metsää tai muuta luontoa? Millainen on sinulle kiva kaveri? Millaisia asioita on tapahtunut tai mitä olet tehnyt, että sinä, kaverit, luonto ja perheesi voi hyvin?

Tulevaisuuspiirtäminen

Nyt on aika piirtää, mitä lapset näkivät kiikareistaan, kun katsoivat tulevaisuuteen. Pyydä lapsia piirtämään paperille itsensä aikuisena. Mukana piirustuksessa voi olla asioita, jotka tekevät heidät aikuisena onnellisiksi.

Keskustelkaa piirtämisen lomassa tulevaisuuksista ja ottakaa aikaa lopussa sille, että lapset voivat kertoa omasta piirustuksestaan ja ajatuksistaan tulevaisuuteen liittyen. *Minkälainen tulevaisuus piirustuksessa näkyy? Mikä siellä tuntuu kivalta? Millaisia asioita on tapahtunut tai mitä lapsi on tehnyt, että hänestä on kasvanut tyytyväinen aikuinen, joka on saavuttanut niitä asioita, mitä kuvassa näkyy?*

Utopiatuokion loppuksi

Kerää loppuksi lapsilta palautetta:

- Miltä sinusta tuntuu nyt?
- Miltä tuntui kuvitella ja piirtää tulevaisuutta?
- Osallistuisitko uudestaan?

Palautetta voi kerätä lapsilta esimerkiksi kahteen eri hymiöämpäriin palloilla, peukkua ylös tai alas näyttämällä tai askarreltuja hymynaamoja ilmaan nostamalla.