

Kommunikointitaulu – ja struktuuripohja MusaPeda


2022

MusaPeda – projekti
Sanna Nieminen



OPETUS- JA
KULTTUURIMINISTERIÖ



















Kommunikointitaulun käyttöohje



Kuvat: kuvatyökalu Papunet, papunet.net,
Sergio Palao/ARASAAC, Elina Vanninen,
Paxtoncrafts Charitable Trust, Sanna Nieminen
Muokannut papunet, Kirsi Alastalo ja Sanna
Nieminen, Tekijä: Sanna Nieminen

- Kommunikointitaulut (diat 3 ja 4) tulostetaan yksipuolisina, värillisinä ja paperikokoon A3
- Kommunikointitaulu Alle 3-v. (dia 6) yksinkertaistettu malli pienille. "Minä tykkäsin ..." tai "Minä en tykännyt..." Helppo lähteä pienten kanssa liikkeelle tällä pohjalla. Muuten samat ohjeet kuin isompien taulussa.
- Taulu on suunniteltu käyttöön kommunikaation tueksi pienryhmä MusaPeda-hetkelle
- Taulut kiinnitetään sopivalle etäisyydelle ja korkeudelle niin, että jokainen lapsi näkee sen hyvin koko hetken ajan
- Kommunikointipohjia voi olla mukana myös yksilölliseen tarpeeseen useampia esim. A4 kokoisena
- Tyhjään ruudukkoon kiinnitetään MusaPeda hetken etenemiskuvat sekä kuvat mahdollisesti käytettävistä soittimista tai välineistä
- Kommunikaatiotaulusta voi lapsille kertoa tulevasta hetkestä kokonaisuutena, mitä seuraavaksi lauletaan jne. palaten struktuuriin tarpeen mukaan
- Kommunikaatiotaulun äärelle asetetaan vielä hetken loppuksi ja jokainen lapsi saa yksilöllisen vuorovaikutushetken aikuisen kanssa. Lapsi saa kertoa mistä hän MusaPedassa piti jne.
- Kommunikaatiotaulua käytetään myös hetken aikana vahvistamaan lapsen mahdollisuutta ilmaisuun, vaikuttamiseen ja vuorovaikutukseen sekä osallisuuden toteutumisen varmistamiseksi



<p>minä</p> 	<p>mitä/mistä?</p> 	<p>kuuntele</p> 	<p>soittaa</p> 	<p>kiva</p> 	<p>tylsä</p> 	<p>lisää</p> 
<p>sinä</p> 	<p>näyttää</p> 	<p>katsoa</p> 	<p>laulaa</p> 	<p>hiljainen/hiljaa</p> 	<p>äänekäs/kovaa</p> 	<p>uudestaan</p> 
<p>me</p> 	<p>tykätä</p> 	<p>ei tykkää</p> 	<p>tanssia</p> 	<p>haluta</p> 	<p>ei enää</p> 	<p>loppu</p> 