


だいすき！ にほんご



「にほんごだいすき！」

Nihongo daisuki!

Kappaleet 3-7

小学校低学年用日本語教材

Peruskoulun japanin kielen oppimateriaali

Kansi ja kuvitus

Umidesign

Laatija

Mari Paasonen

Käännös

Jenni Pensikkala

<https://creativecommons.org/licenses/by-nc/4.0/>



arabia • japani • kiina

Aluksi

Nihongo daisuki! -oppikirjan kappaleet 3-7 ovat syntyneet Opetushallituksen rahoittaman Aasian ja Afrikan kielten hankkeen (<https://aasianjaafrikankielet.wordpress.com/>) avustuksella.

Tämä oppikirja on tarkoitettu suomalaisille peruskoululaisille, jotka ovat kiinnostuneita japanin kielestä ja kulttuurista. Oppikirja on suunnattu erityisesti 1.- ja 2.-luokkalaisille. Se sopii japanikerhojen ja japanin kielen kurssien oppimateriaaliksi sekä itseopiskeluun.

Kuvituksen lisenssiehtojen vuoksi tätä oppikirjaa ei saa muokata eikä myydä. Muokkaamatonta oppikirjaa saa käyttää ja jakaa opetus-tarkoituksissa, ja toivommekin sen olevan hyödyksi monenlaisissa tilanteissa.

Toivomme, että tämä oppikirja lisää tietoutta ja mielenkiitoa japanin kieltä kohtaan, ja että siitä on paljon iloa ja hyötyä käyttäjilleen.

21.5.2022

Nihongo daisuki! -työryhmä

はじめに

「にほんごだいすき！」3課～7課の教材（以下、当教材）は、国家教育委員会が支援するアジア・アフリカ言語プロジェクトにより資金提供され作成されました。

当教材は、日本語や日本の文化に興味があるフィンランド人小学生向けに作成されたもので、特に小学校低学年（1・2学年）を対象とし、日本語ケルホ、日本語クラスまたは独学で利用することができます。

当教材はイラストライセンス条項のため、編集及び販売はできませんが、教育現場での出力及び共有は可能なため、さまざまなシーンに応じてご利用いただけると幸いです。

当教材を利用することで、さらに日本語の知識や日本文化への興味を深め、勉強されている皆さんのお役に立てることができればと願っております。


令和4年5月21日

「にほんごだいすき！」制作チーム一同


Sisällysluettelo

Kuinka monta jakson sanaa olet oppinut?
Väritä Darumat.

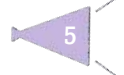


Kappale 3  きょうしつで / Luokassa 6




Kappale 4  なんさいですか。 / Kuinka vanha sinä olet? . . . 14




Kappale 5  これはなんですか。 / Mitä tämä on? 22



Kappale 6  わたしのかぞく / Minun perheni 30



Kappale 7  あいこちゃんはどこ? / Missä Aiko On? 38



[KYO O ŠI TSU DE]

きょうしつで



Kuuntele opettajaa ja toista sama ele.



[KI I TE KU DA SA I]
きいてください



[IT TE KU DA SA I]
いってください



[MI TE KU DA SA I]
みてください



Kuuntele ja toista koulutarvikkeet.



えんぴつ
[EMPITSU]



けしゴム
[KEŠIGOMU]



のり
[MORI]



はさみ
[HASAMI]



じょうぎ
[DŽOOGI]



ふでばこ
[HUDEBAKO]



ノート
[NOOTO]



きょうかしょ
[KJOOKASJO]



いろえんぴつ
[IRO EMPITSU]



かみ
[KAMI]



つくえ
[TSUKUE]



ごみばこ
[GOMIBAKO]



せんせい
[SENSEE]



せいと
[SEETO]



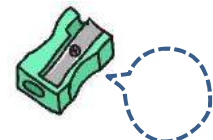
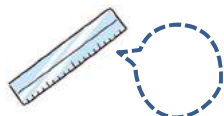
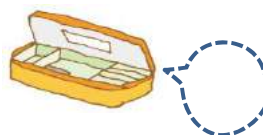
かばん
[KABAN]



えんぴつけずり
[EMPITSU KEZURI]



Katso 1. sivun kuvaa. Montako kutakin esinettä löydät kuvasta? Merkitse luku.





Mitä sinun repustasi löytyy? Yhdistä viivalla esineet, jotka sinulta löytyvät ja jäljennä sanat.



[HU DE BA KO]
ふでばこ



[NO O TO]
ノート



[I RO E M PI TSU]
いろえんぴつ



[HA SA MI]
はさみ



[KA BA N]
かばん



[E M PI TSU]
えんぴつ



[KJO O KA SJO]
きょうかしょ



[E M PI TSU KE ZU RI]
えんぴつけずり



[KE ŠI GO MU]
けしごむ



Kuuntele ja toista.



KORE WA KAMI DES.

これは かみです。

KORE WA IROEMPITSU DES.

これは いろえんぴつです。



Esittlele omia tavaroitasi kertomalla "KORE WA ○○ DES."



▶ Kuuntele opettajaa ja toista sama ele.



[JO N DE KU DA SA I]
よんでください



[SU WAT TE KU DA SA I]
すわってください



[TAT TE KU DA SA I]
たってください



▶ Yhdista oikea sana.




[IT TE KU DA SA I]
いってください


[KI I TE KU DA SA I]
きってください


[SU WAT TE KU DA SA I]
すわってください


[JO N DE KU DA SA I]
よんでください


[TAT TE KU DA I]
たってください


[MI TE KU DA SA I]
みてください



**Toimi opettajan ohjeen mukaan.
Käytä sanalistan sanoja.**



1. Valitkaa käskyjen antaja.
2. Kaikki muut istuvat alas.
3. Kun käskijä sanoo "HAI!" ja "TATTE KUDASAI", muut noudattavat käskyä. Käyttäkää alla olevan sanakortin sanoja.
4. Jos käskijä ei sano alkuun "HAI!" käskyä ei pidä noudattaa.
5. Jos erehdyt, putoat pelistä. Istu odottamaan seuraavaa erää.
6. Viimeiseksi jäljelle jäänyt saa olla seuraava käskyjen antaja.
7. Leikitään sulassa sovussa. Tarvittaessa käytä sanakortteja.

SANAKORTTI

<p>いってください</p>	<p>きいてください</p>	<p>すわってください</p>
<p>よんでください</p>	<p>たってください</p>	<p>みてください</p>



Kuuntele ja toista.



KEŠIGOMU ARU?
けしごむ ある?

ARU!
ある!



NAI...
ない...



**Toimi opettajan ohjeen mukaan.
Opettaja tai oppilas kysyy ”Onko
teillä (kouluntarvikkeen nimi)?”
Muut vastaavat ”aru” tai ”nai”.**



**Kuuntele ja toista. Harjoittele vuoropuhelua
parisi kanssa. Vaihtakaa alleviivattua sanaa.**

KEŠIGOMU NAI.
けしごむ ない。



KAŠITE.
かして。

DOOZO.
どうぞ。



ARIGATOO.
ありがとう。



Etsi koulutarvikkeet alla olevasta ruudukosta.
Osaatko etsiä hiraganalla kirjoitetut sanat?
Löydätkö kaikki seitsemän sanaa?

め	え	ん	ぴ	つ	ぱ	え
る	そ	け	ぎ	ぼ	た	ん
あ	と	せ	し	め	い	ぴ
お	い	も	か	ご	せ	つ
と	ご	み	ば	こ	む	け
れ	を	さ	ん	し	み	ず
ふ	で	ば	こ	う	お	り





Osaan sanoa japaniksi.

3 koulutarviketta.

Tämä on kynä.

Ymmärrän mitä tarkoittaa.

Kiite kudasai.

Mite kudasai.

Itte kudasai.



[NANSAI DESKA]
なんさいですか。



Kuuntele ja toista numerot.

1

いち [ITŠI]

2

に [NI]

3

さん [SAN]

4

よん [JON]

5

ご [GO]



Lasketaan yhdessä.



<https://www.youtube.com/watch?v=v8VVkhM7nhA>



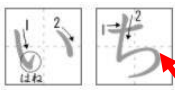

Kirjoita numerot, jotka opettaja sanoo japaniksi alla olevaan ruutuun. Laske ja kirjoita vastaus.



- ① + =
いち いち (NI)
- ② + =
に さん ()
- ③ + =
いち よん ()
- ④ - =
ご に ()
- ⑤ - =
さん いち ()
- ⑥ - =
よん さん ()







Kuuntele ja valitse oikea numero ja kirjain. Yhdistä kuva ja japaninkielinen sana. Harjoittele hiragana-merkkejä.

[I TŠI] [JO N]

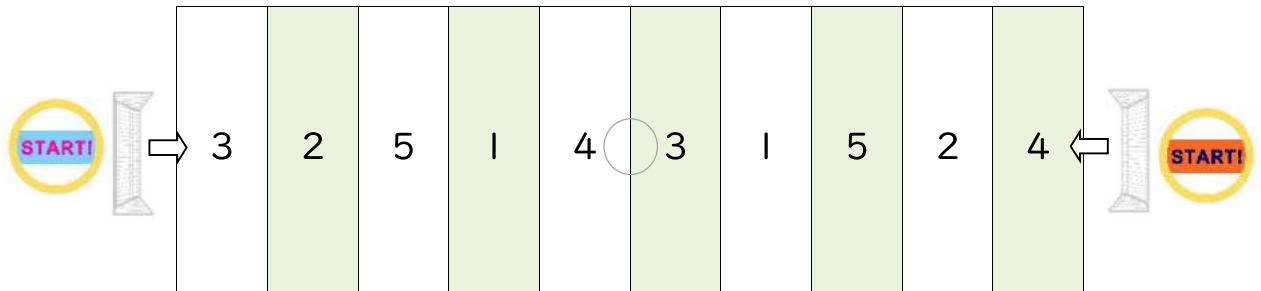
[SA N]  

 [NI]  [GO]



▶ Pelaa parisi kanssa. Valitkaa vastakkaiset start-pisteet. Edetkää mahdollisimman nopeasti ruudusta ruutuun sanoen niiden numerot. Jos sanot vahingossa väärin numeron, palaa alkuun ja aloita heti uudelleen. Kun saavutte vastakkain, pelatkaa erä kivi-sakset-paperia, minkä jälkeen voittaja jatkaa ensin. Ensimmäisenä maaliin saapunut voittaa.



▶ Kuuntele ja toista numerot.

6

7

8

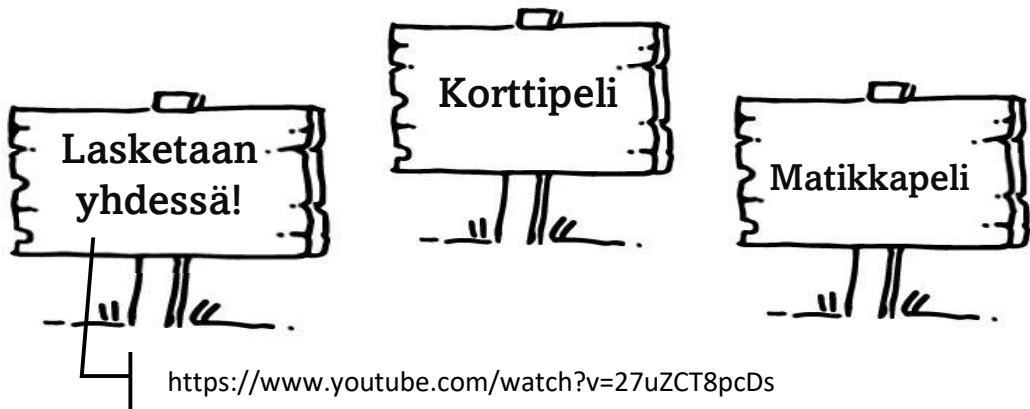
9

10

ろく [ROKU] なな [NANA] はち [HATŠI] きゅう [KJUU] じゅう [DŽUU]



▶ Toimi opettajan ohjeen mukaan. Käytä numeroa.



<https://www.youtube.com/watch?v=27uZCT8pcDs>



Kuuntele ja valitse oikea numero ja kirjain. Yhdistä kuva ja japaninkielinen sana. Harjoittele hiragana-merkkejä.

[DŽU U] [HA TŠI]

[NA NA] [RO KU] [KJU U]



Kirjoita puuttuvat lukusanat kirjaimin.

10 DŽUU

ITŠI

Malli NI

SAN

4

ROKU

5

7

NANA



**Kuuntele kumman numerosarjan parisi sanoo.
Ympyröi.**

1.	1, 2, 3	1, 2, 4
2.	4, 5, 6	5, 6, 4
3.	9, 8, 7	9, 1, 7
4.	3, 8, 9, 0	3, 8, 9



Pelatkaa yhdessä.



- 1) Jakautukaa 3–5 hengen ryhmiin.
- 2) Jokainen ryhmässä valitsee numeron väliltä 1–10. Kaikilla ryhmässä pitää olla eri numero.
- 3) Ryhmä istuu rinkiin ja yksi aloittaa taputtamalla käsiä kahdesti ja sanomalla kaksi numeroa tasaisessa rytmissä: tap, tap "oma numero", "jonkun toisen numero".
- 4) Se, jonka numero mainittiin, jatkaa samalla tavoin samassa rytmissä.
- 5) Jos sanoo väärän numeron tai sekoaa rytmissä, saa pienen rangaistuksen. Se voi olla esimerkiksi, että pitää luetella numerot alaspäin kymmenestä yhteen.



Kuuntele ja toista iät.



[IS SA I] [NI SA I] [SA N SA I] [JO N SA I] [GO SA I]
1 さい 2 さい 3 さい 4 さい 5 さい

[RO KU SA I] [NA NA SA I] [HAS SA I] [KJUUSAI] [DŽUS SA I]
6 さい 7 さい 8 さい 9 さい 10 さい



Kuuntele, minkä ikäisiä lapset ovat ja ympyröi oikea numero.

[SA KU]
さく

[JO NI]
よに

[I CHI GO]
いちご



Kuuntele ja toista. Harjoittele vuoropuhelua parisi kanssa.

NANSAI DESKA→.

7 SAI DES.

OMEDETOO!

ARIGATOO!



Kuulet musiikkia. Kun musiikki pysähtyy, kysy lähinnä olevalta luokkakaverilta hänen ikäänsä. Luokkakaveri kertoo ikänsä.

NANSAI DESKA→.

(?) SAI DES.



▶ Yhdistä. Yksi jää yli.

- | | | |
|---|------------------------|--------------|
| ① | [JO N]
よん ★ | ★ yksi |
| ② | [GO]
ご ★ | ★ 8-vuotias |
| ③ | [NI SA I]
にさい ★ | ★ 2-vuotias |
| ④ | [ZE RO]
ぜろ ★ | ★ neljä |
| ⑤ | [NA NA SA I]
ななさい ★ | ★ 7-vuotias |
| ⑥ | [I TŠI]
いち ★ | ★ viisi |
| ⑦ | [KJU U]
きゅう ★ | ★ 1-vuotias |
| ⑧ | [HAS SA I]
はっさい ★ | ★ yhdeksän |
| ⑨ | [IS SA I]
いっさい ★ | ★ nolla |
| ⑩ | [SA N]
さん ★ | ★ 10-vuotias |
| | | ★ kolme |



▶ Toimi opettajan ohjeen mukaan.





18

Pelaa parisi kanssa. Heitä noppaa ja etene.

[NI] に	[HATSI] はち	[GO] ご	[ITSI] いち					
[RO KU] ろく	 Kerro numero japaniksi. Kerro ikäsi ikään kuin se olisi ruudun numeron verran. Kysy japaniksi "Kuinka vanha olet?". Parisi vastaa.							
1+2							10	
3+4							9	
10-9							8	
GOAL START	1	2	3	4	5	6	7	

Osaan sanoa japaniksi.

Numerot 1-10

Ole hyvä

Onnea

Kiitos

Ymmärrän mitä tarkoittaa.

Nansai deska.

7sai des.

[KOREWA] [NANDESKA]
これは なんですか。



Kuuntele ja
toista sanat.



[I CHI GO]
いちご



[RI N GO]
りんご



[KI U I]
キウイ



[KE E KI]
ケーキ



[CHO KO RE E TO]
チョコレート



[SA N DO IC CHI]
サンドイッチ



[A I SU KU RI I MU]
アイスクリーム



[POP PU KO O N]
ポップコーン



[DO O NA TSU]
ドーナツ



[MA FI N]
マフィン



[KUK KI I]
クッキー



[BA NA NA]
バナナ



[RA ZU BE RI]
ラズベリー



[BU RU U BE RI]
ブルーベリー



[BU DO O]
ぶどう



[SUI KA]
すいか



[GJU U NJU U]
ぎゅうにゅう



[KO O RA]
コーラ



[KO KO A]
ココア



[SA I DA A]
サイダー



[RI N GO DŽU U SU]
りんごジュース



[O RE N DŽI DŽU U SU]
オレンジジュース



[BU DO O DŽU U SU]
ぶどうジュース



[MI ZU]
みず



2

Toimi opettajan ohjeen mukaan.



3

Pelaa parisi kanssa. Valitse yksi toivelista. Heitä noppaa. Sano ruudun sana japaniksi. Voittaja on se, joka saa ensin kerättyä oman listansa asiat.

SUTAATO

[KE E KI]
 ケーキ

[I CHI GO]
 いちご

[GJU U NJU U]
 ぎゅうにゅう

[DO O NA TSU]
 ドーナツ

[KO KO A]
 ココア

[MA FI N]
 マフィン

[KE E KI]
 ケーキ

[GJU U NJU U]
 ぎゅうにゅう

[KO O RA]
 コーラ

[DO O NA TSU]
 ドーナツ

[I CHI GO]
 いちご

[MA FI N]
 マフィン



4 Kuuntele ja toista.



[KO RE WA] [I CHI GO DE S]
これは いちごです。

[HA I] [SO O DE S]
はい、そうです。

[I I E] [CHI GA I MA S]
いいえ、ちがいます。



5 Kerro parillesi "korewa ___des" osoittamalla sivulla 1 ja 2 sanastossa olevia sanoja. Jos se on oikein parisi sanoo "hai, soodesu." jos meni väärin parisi sanoo "iee, chigaimas."



6 Kuuntele ja laula mukana.

『KUDAMONO NO KUNI』 Pinkfong

編曲 : pinkfong, KizCastle 演奏 : KizCastle

<https://www.youtube.com/watch?v=F1mMN0vY7Rg>

いちご ぶどう バナナ ナナ

ICHIGO BUDOO BANANA NANA

みかん りんご パイナップル

MIKAN RINGO PAINAPPURU

くだもの たくさん ララ ララララ

KUDAMONO TAKUSAN RARA RARARARA

ようこそ ここは くだもの の くに

JOOKOSO KOKOWA KUDAMONO NO KUNI

いろんな いろの くだもの たくさん

IRONNA IRO NO KUDAMONO TAKUSAN

はたけに 「いちご！」 つるに 「ブドウ！」

HATAKE NI " ICHIGO!" TSURU NI " BUDOO!"

おおきな きに 「バナナ ナナナ！」

OOKINA KI NI " BANANA NANANA!"

くだもの 「だいすき！」 くだもの 「さいこう！」

KUDAMONO " DAISUKI!" KUDAMONO" SAIKOO!"

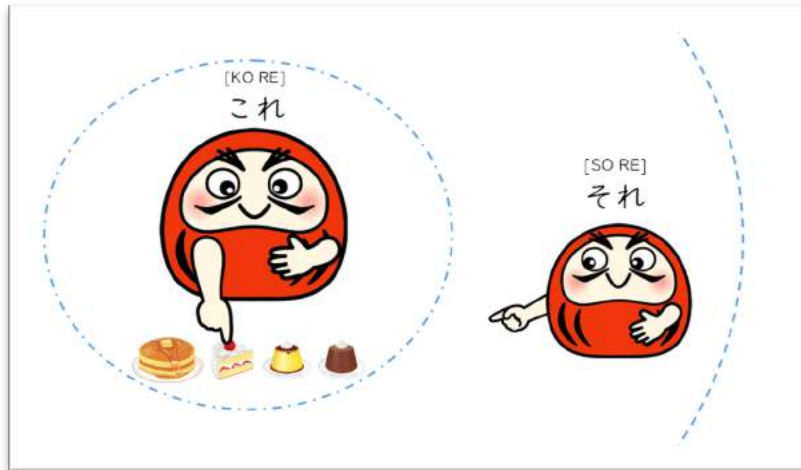
くだもの の くに

KUDAMONO NO KUNI



7

Kuuntele ja toista.



8

Kuuntele ja toista.

Harjoittele vuoropuhelua parisi kanssa.



[KO RE WA] [NA N DE S KA]
これは なんですか。



[SO RE WA] [MA FI N DE S]
それは マフィンです。



9

Toimi parin kanssa. Osoita yhtä kuvaa ja sano "Kore wa nandeska" ja parisi vastaa "Sore wa ___des."

[KO RE WA] [NA N DE S KA]
これは なんですか。



[SO RE WA] [DE S]
それは ___です。





10

Pelaa parisi kanssa. Heitä noppaa ja etene.

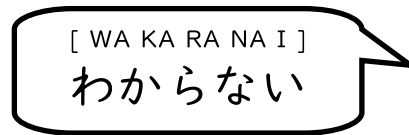
- 1) Sano suomenkielinen sana japaniksi.
- 2) Kuvaruudussa sano sana japaniksi.
- 3) Alkukirjainruudussa: mikä nimi pitää sanoa?

[SU TA A TO] スタート	tämä	
		ei
		[RI] り
Se on banaani.		
		Mikä tämä on?
se	[BU] ぶ	
	[SU] す	


[GO O RU] ゴール		
Kiitos!		[I] い
	Mikä tämä on?	
[MI] み		Kyllä!
Se on suklaata.		[GJU] ぎゅ



Kuuntele ja toista.



Toimi opettajan ohjeen mukaan.





13

Mistä hedelmistä pidät? Ympyröi kolme sanaa.
Parisi arvaa japaniksi, mitkä sanat valitsit.

[RA ZU BE RI I] [BU RU U BE RI I] [BU DO O] [SUI KA] [I CHI GO] [RINGO] [KI U I] [BA NA NA]
ラズベリー ブルーベリー ぶどう すいか いちご りんご キウイ バナナ

[BU DO O]
ぶどう?

[I I E]
いいえ

[BA NA NA]
バナナ?

[HA I]
はい



14

Kuulet musiikkia. Kun musiikki pysähtyy, kysy lähinnä olevalta luokkakaveriltasi mistä hän pitää. Kirjoita ”はい” tai ”いいえ”.

	[NA MA E] なまえ:	[NA MA E] なまえ:	[NA MA E] なまえ:

[KE E KI] [SU KI]
ケーキ すき?

[HA I]
はい!

[I I E]
いいえ!

Osaan sanoa japaniksi.

Tämä on mansikka.

Mitä tämä on?

Kyllä!

Ei.

Ymmärrän mitä tarkoittaa.

[WA KA RU]
わかる?

[WA KA RA NA I]
わからない

[WA TA ŠI NO] [KA ZO KU]
わたしの かぞく





1

Kuuntele ja toista perhesanat.



2

Kuuntele ja laula mukana.

『OTOOSAN JUBI WA DOKO?』 Super Simple Songs®

おとうさんゆびは どこにいるかな？
 ここだよ ここだよ
 やあ こんにちは やあ こんにちは
 さようなら さようなら

OTOOSAN JUBI WA DOKONI IRU KANA?
 KOKO DAJO KOKO DAJO
 JAA KONNITŐIWA JAA KONNITŐIWA
 SAJONARA SAJONARA

おかあさんゆびは どこにいるかな？
 ここだよ ここだよ
 やあ こんにちは やあ こんにちは
 さようなら さようなら

OKAASAN JUBI WA DOKONI IRU KANA?
 KOKO DAJO KOKO DAJO
 JAA KONNITŐIWA JAA KONNITŐIWA
 SAJONARA SAJONARA



3 Kuuntele ja toista.



[KO RE] [DA RE]

これ だれ ?



[O TO O SA N]

おとうさん



[KO RE] [DA RE]

これ だれ ?



[O KA A SA N]

おかあさん



4 Toimi opettajan ohjeen mukaan.



5 Piirrä reitti. Seuraa annettuja sanoja. Minkä esineen löydät?

isä → isosisko → isovelji → isoisä → isoäiti → äiti → vauva

SUTAATO

[O TO O SA N] おとうさん	[O KA A SA N] おかあさん	[A KA TŠA N] あかちゃん	[O NE E SA N] おねえさん
[O BA A SA N] おばあさん	[O NE E SA N] おねえさん	[O NI I SA N] おにいさん	[O TO O SA N] おとうさん
[A KA TŠA N] あかちゃん	[O KA A SA N] おかあさん	[O DŽI I SA N] おじいさん	[O BA A SA N] おばあさん
[O TO O SA N] おとうさん	[O NI I SA N] おにいさん	[A KA TŠA N] あかちゃん	[O KA A SA N] おかあさん





6

Kuuntele ja toista.

[KO RE] [DA RE NO]
これ だれの？

[WA TA ŠI NO]
わたしの



[BO KU NO]
ぼくの




7

Toimi opettajan ohjeen mukaan.

①



④



②



⑤



③



⑥





8 Kuuntele ja toista sanat.



[SA I HU]
さいふ



[TO KE E]
とけい



[KA SA]
かさ



[BO O ŪI]
ぼうし



[TE BU KU RO]
てぶくろ



[KA GI]
かぎ



[KE E TA I]
けいたい





[ME GA NE]
めがね



9 Opettaja näyttää yhtä kuvaa kerrallaan ja kysyy kenen tämä on.

Vastaa lauseella ”Sore wa (kuka) no (esine) des”.





10

Kuuntele ja toista. Harjoittele vuoropuhelua parisi kanssa. Vaihtakaa alleviivattuja nimiä.

[KO RE] [DA RE NO]
これ だれの？

[WA TA ŠI NO] [EM PI TSU] [DE S]
わたしの えんぴつ です。




[KO RE MO] [MI DO RI SA N NO]
これも みどりさんの？

[I I E] [WA TA SI NO] [KE ŠI GO MU] [DŽA NA I DE S]
いいえ、わたしの けしごむ じゃないです。




[SO RE WA] [MA SA KU N NO] [DE S]
それは まさくんです。



11

Kuuntele ja piirrä oikea reitti.



[OTO O SAN]
おとうさん

[O BA A SA N]
おばあさん

[O NE E SA N]
おねえさん

[O NI I SA N]
おにいさん





13

Kuuntele ja toista sanat.

[O TO O TO]
おとうと[I MO O TO]
いもうと[A KA TŠA N]
あかちゃん

14

Kuuntele ja laula mukana.




し : ŠI niin kuin Sieni

と : TO niin kuin Tomaatti

ね : NE niin kuin Neula

の : NO niin kuin Norsu

Siihen lisäksi ぞ : ZO ja ぼ : BO



Esim. Tuiki tuiki tähtösen sävelellä



15

Toimi opettajan ohjeen mukaan.





16


Ratkaise.

KAZOKU




1. Kirjoita oikealla olevan laatikon sanat ristikkoon hiraganoilla.

↓ Kirjoita alhaalta ylös. → Kirjoita vasemmalta oikealle.



2. Kuinka monta kertaa sanaristikossa lukee numerot 1, 2, 3 ja 5 japaniksi? (Esim. 3=さん: 0 kertaa)

VASTAUS : _____



Osaan sanoa japaniksi.

Oman perheen jäsenet

Kenen tämä on?

Minun

Ei se ole minun.

Ymmärrän mitä tarkoittaa.

[KA ZO KU]
かぞく

[BO KU]
ぼく



[A I KO TŠA N WA] [DO KO]
あいこちゃんはどこ？





1

Kuuntele ja toista.

[SU BE RI DA I]
すべりだい[BU RA N KO]
ぶらんこ[SU NA BA]
すなば[TE TSU BO O]
てつぼう[U N TE E]
うんてい[ŠI I SO O]
シーソー[DŽA N GU RU DŽI MU]
じゃんぐるじむ


2

Ota parisi kanssa kappaleen ensimmäisen sivu esille. Peitä silmäsi. Parisi peittää pyyhekumilla tai kädellä yhden kuvasanaston kuvan. Sano japaniksi, mikä kuva on piilossa.



3

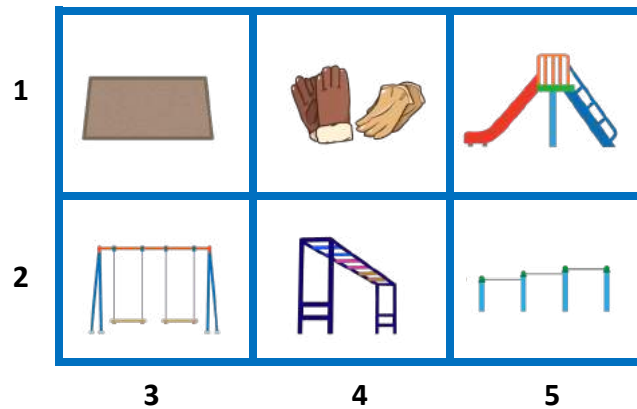
Toimi opettajan ohjeen mukaan.





4

Mitä lukujen leikkauskohdassa on?

[NI] [GO]
に-ご[NI] [SAN]
に-さん[ITŠI] [JON]
いち-よん[ITŠI] [GO]
いち-ご

Kerää ympyröidyt kirjaimmet. Mikä sana niistä muodostuu?



5

Kuuntele ja laula mukana.



す : SU niin kuin Sumopaini

ふ : HU niin kuin Flamingo

へ : HE niin kuin Herne

り : RI niin kuin Riikinkukko

Siihen lisäksi ぶ : BU ja ど : DO

HI RA GA NA no uta

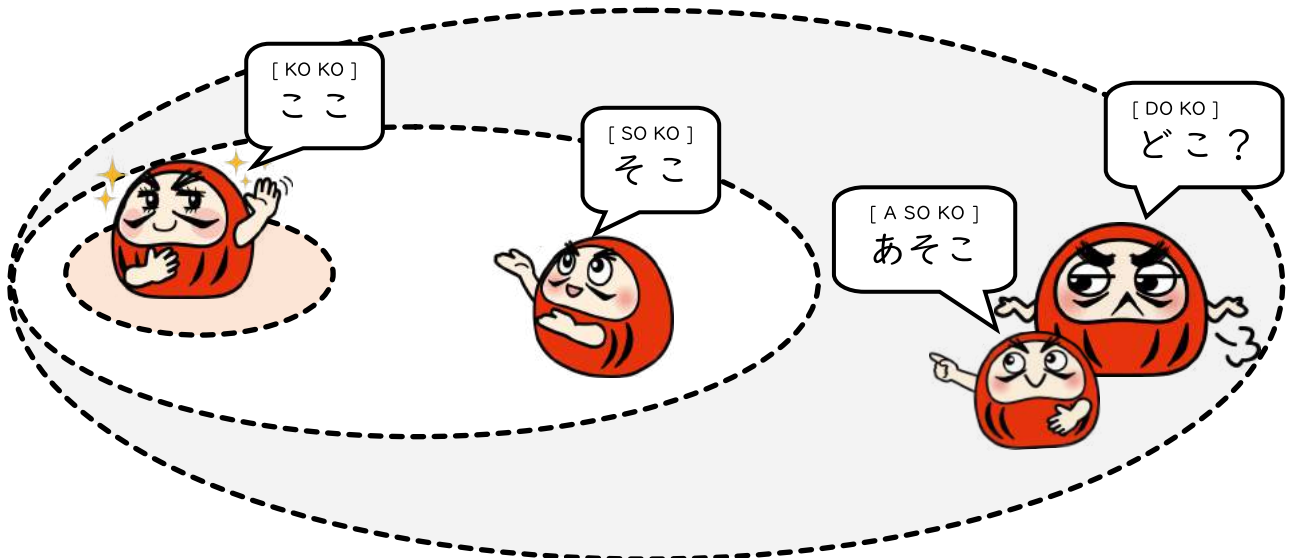


Esim. Tuiki tuiki tähtösen sävelellä



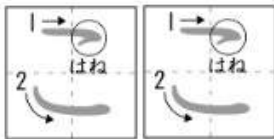
6

Kuuntele ja toista.



7

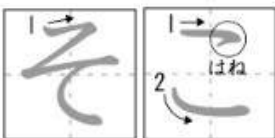
Harjoittele hiragana-merkkejä. Yhdistä hiragana ja merkitys.



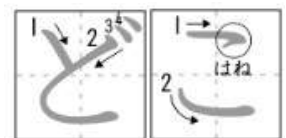
tässä, täällä



tuossa, tuolla



missä



siinä, siellä (lähellä kuulijaa)



8

Toimi opettajan ohjeen mukaan.





9

Kuuntele. Yhdistä lasten nimi, väri ja oikea värinen lakki.



[SA RA]

さら・

[PI N KU]

・ぴんく・



[RI KU]

りく・

[A KA]

・あか・



[TA RO O]

たろう・

[KI I RO]

・きいろ・



[A I KO]

あいこ・

[MI DO RI]

・みどり・



[MI DO RI]

みどり・

[O REN DŽI]

・おれんじ・



10

Kuuntele ja toista. Harjoittele vuoropuhelua parisi kanssa. Vaihtakaa alleviivattuja nimiä.

?

[A I KO TŠA N WA]

[DO KO DE S KA]

あいこちゃんはどこですか。

[A I KO TŠA N WA]

[A SO KO DE S]

あいこちゃんはおそこです。

[DO KO DE S KA]


どこですか。

[A SO KO DE S]

[TE TSU BO O NO]

[TO KO RO DE S]

あそこです。てつぼうのところ。





11

Kuuntele ja toista.



[UE]
うえ



[ŠI TA]
した



[NA KA]
なか



[E M PI TSU WA] [DO KO DE S KA]
えんぴつは どこですか。

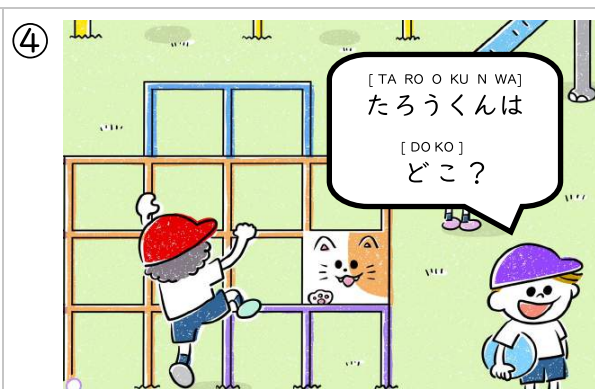


[E M PI TSU WA] [TSU KU E NO] [U E DE S]
えんぴつは つくえの うえです。



12

Toimi opettajan ohjeen mukaan.





13

Pelaa parisi kanssa. Heitä noppaa ja etene.



Sano japaniksi



Sano suomeksi

START!

Punainen



どこ？




Keltainen



あそこ



[SU NA BA]
すなば



うえ




なか



した



ありがとう



[A I KO TSA N WA]
あいこちゃんは
[DO KO]
どこ？





14

Ratkaise salakirjoitus. Kirjoita lauseet viivoille.

あ	う	え	か	く	こ	り	な	す	と	は	の	ろ	ん
1	2	3	4	5	6	7	8	9	10	11	12	13	14

ご	ぞ	だ	ど	ぶ	ば
15	16	17	18	19	20

?

7 5 5 14 11 18 6

。

9 8 20 12 8 4



Osaan sanoa japaniksi.

Missä Aiko on?

Tuolla.

Missä kynä on?

Pöydän alla.

Ymmärrän mitä tarkoittaa.

[SU BE RI DA I NO SI TA]
すべりだいのした

[KO KO DE S]
ここです。

