

2024



Nybörjarfinska

YRKESAKADEMIN I ÖSTERBOTTEN, BIRGITTA SANDÅS
KORRIGERAD VERSION

Rahoittaja:

OPETUS- JA KULTTUURIMINISTERIÖ
UNDERVISNINGS- OCH KULTURMINISTERIET

VIERKO | www.keuda.fi/keuda/hankkeet/vierko

 CC BY 4.0

Innehållsförteckning

Välkommen till den här nybörjarkursen i finska!	4
1. Artigheter	4
1.1 Att presentera sig själv	4
1.2 Att hälsa	4
1.3 Att fråga hur någon mår	7
1.4 Andra viktiga uttryck	8
2. Siffror	8
2.1 Siffrorna 1-10	9
2.1.1 Övning:	9
2.2 Siffrorna 11-20	9
2.2.1 Övning	10
2.3 Siffrorna 20-100	10
2.3.1 Övning – gör en inbandning	11
3. Klockan	11
3.1 Övningar	13
4. Årstider, veckodagar och månader	15
4.1 Veckodagar	15
4.1.1 Övning	16
4.2 Månaderna	17
4.3 Årstiderna	17
4.3.1 Övningar	18
5. Vädret	19
5.1 Övningar	22
6. Grundläggande ordförråd	23
6.1 Övningar	25
7. Personliga pronomen	26
7.1 Övningar	27
8. Att äga – att ha	28
8.1 Övningar	29
9. Färgerna	31

9.1 Övningar	32
10. Syödä ja juoda – att äta och dricka.....	35
10.1 Syödä ja juoda	35
10.1.1 Övningar.....	36
10.2 Ruokailu.....	36
10.3 Mat och dryck	40
10.4 Övningar.....	43
11. Kehonosat – kroppsdelar.....	45
11.1 Övning	48
11.2 Nu går vi vidare!.....	49
11.3 Övning	51
12. Öva inför tenten	55
Lopuksi.....	66
Lähdeluettelo.....	67



Use of AI is not allowed.



Use of AI is allowed with limitations

according to the task



Use of AI is allowed.

Include a note on which application you used and how it helped you.

Välkommen till den här nybörjarkursen i finska!

Du har kanske hört att finska är ett svårt språk.

Det stämmer att finska är annorlunda än många andra språk.

Orden är ofta långa och uttalet kan kännas ovant i början.

Det här är helt normal och beror på att du använder nya muskler!

Fortsätt att träna, så kommer du att märka att ju mer du lär dig, desto roligare kommer det att kännas.

Nu kör vi!

1. Artigheter

Att kunna berätta om sig själv är viktigt i många situationer.

Träna på detta varje gång du får tillfälle!

Här finns en video du kan se på!

<https://youtu.be/VTsldFEHHck?si=XRORq9W-EzDztLi>

1.1 Att hälsa

(Titta först på en video):

<https://youtu.be/8tduNqtLCIw?si=XuLFR3OEbbmMauvL>

Moi! Hei! Terve! - de betyder alla Hej! och används i vardagliga situationer när man träffar någon.

Moikka! Heippa! betyder Hej då! och används i vardagliga situationer.

Näkemiin! betyder också Hej då! och det säger man när man är lite mera formell, lite "finare", till exempel till en kund.

Nähdään! betyder 'Vi ses!'.

Nähdään huomenna! betyder 'vi ses i morgon!'

Vissa hälsningar är olika beroende på vad klockan är:



Hyvää huomenta!

Huomenta!

God morgon. Både den längre formen **Hyvää huomenta** och den kortare **Huomenta** används, och båda används både i vardagliga situationer och i formellare sammanhang.



Hyvää päivää!

Päivää!


God dag är **Hyvää päivää** eller **Päivää** på finska. Precis som på svenska används dessa uttryck inte så ofta med vänner och familj, utan när man är formell.



Hyvää iltaa!

Iltaa!

God kväll är **Hyvää iltaa** eller bara **Iltaa**. Det här är formella hälsningar.



Hyvää yötä! Nuku hyvin!

Öitä!

God natt är **Hyvää yötä** på finska. Ibland säger man bara **Öitä**. **Nuku hyvin** betyder Sov gott. **Hyvää yötä** används också i vardagliga situationer, tex när någon i familjen går och lägger sig.



1.2 Att presentera sig själv

Inlämningsuppgift:

Läs hela uppgiften först och läs instruktionerna noga. Öva sen på din presentation tills du kan den utantill.

Banda sen in en video (på din telefon) där du presenterar dig på finska.

Minun nimeni on _____ (nimi = namn)
Minä olen _____ - vuotias (ikä=ålder)
Minä olen kotoisin _____-sta (kotimaa = hemland)
Minä opiskelen _____-ksi (ala = bransch)
Minä puhun _____ -a (kieli = språk)

HAUSKA TUTUSTUA = trevligt att träffas! (= trevligt att lära känna dig)

Exempel: Minun nimeni on Maria Silva. Minä olen kaksikymmentäviisi-vuotias (25). Minä olen kotoisin Brasiliasta. Minä opiskelen lähihoitajaksi. Minä puhun portugalia, englantia, ruotsia ja vähän suomea.

(Jag heter Maria Silva. Jag är 25 år gammal. Jag kommer från Brasilien. Jag studerar till närvårdare. Jag talar portugisiska, engelska, svenska och lite finska.)

Observera: Finskan använder **ändelser** i stället för småord (prepositioner). Ändelsen **-sta/stä** betyder **från**. Ändelsen **-ksi** betyder en **förändring** (du studerar för att bli något, förvandlas till något).

Ändelsen **a/ä** som läggs till de språk du talar betyder **en obestämd mängd, ett antal som man inte kan räkna**. Vi kan inte mäta vårt talande, och därför står språken i partitiv med ändelsen a/ä.

Tips

Exempel på branscher, det man studerar till::

Lähihoitajaksi = till närvårdare
Ensihoitajaksi = till akutvårdare
Putkiasentajaksi = till rörmontör
Maalariksi = till målare (ytbehandlare)
Autonasentajaksi = till bilmekaniker
Hitsaajaksi = till svetsare
Koneistajaksi = till metallarbetare
Kampaajaksi = till frisör
Rakentajaksi = till byggare

språk

suomea = finska
englantia = engelska
ranskaa = franska
saksaa = tyska
espanjaa = spanska
portugalia = portugisiska
arabiala = arabiska
ukrainaa = ukrainska
venäjää = ryska
albaniala = albaniska
swahilia = swahili
lingalaa = lingala
somaliala = somali
amharaa = amhari
daria = dari

länder

Ruotsista (= från Sverige)
Norjasta (= från Norge)
Venäjältä (= från Ryssland)
Ukrainasta (= Från Ukraina)
Albaniasta (= Från Albanien)
Virosta (= Från Estland)
Liettuasta (= Från Litauen)
Latviasta (= Från Lettland)
Tanskasta (= Från Danmark)
Nigeriasta (= från Nigeria)
Somaliasta (= från Somalia)
Afganistanista (= från Afghanistan)
Pakistanista (= från Pakistan)
Intiasta (= från Indien)
Ugandasta (= från Uganda)

1.3 Att fråga hur någon mår

Mitä kuuluu? betyder Hur mår du?

Svaret är: **Kiitos hyvää** or **Hyvää, kiitos** (Jag mår bra, tack).

Du kanske också vill lägga till: **Entä itsellesi?** Då ger du frågan tillbaka. Det betyder 'och hur är det med dig?'

1.4 Andra viktiga uttryck

Anteeksi! betyder förlåt eller ursäkta.

Svaret är **Ei se mitään!** (ingen fara, inga problem).

Ole hyvä! betyder varsågod.

Svaret är **Kiitos!** (tack).

Tervetuloa! betyder Välkommen.

Svaret är **Kiitos!** (tack).

Saisinko? betyder Kan jag få/ skulle jag kunna få?

Saisinko kysyä? betyder alltså Skulle jag kunna få fråga? och **Saisinko apua?** Kan jag få hjälp?

Vi ska lyssna på en sång:

[Kielinuppu - Hienoja sanoja on paljon \(youtube.com\)](https://www.youtube.com/watch?v=Kielinuppu)

Övningar

Kombinera rätt uttryck med rätt översättning:

Hyvää huomenta, Hyvää päivää , Hyvää iltaa, Hyvää yötä, Hei! Moi! Heippa! Ole hyvä! Kiitos!
Anteeksi! Ei se mitään! Tervetuloa!

Övning:

(inbandningsmöjlighet):



Gör en **kort inbandning** på finska där du

- 1) Hälsar på mig lite formellt och fint. Säg sen hejdå på ett formellt sätt.
- 2) Hälsa på mig vardagligt och informellt och säg Välkommen. Säg sen hejdå på ett vardaglig sätt.

Kysy kuulumisia

Mitä kuuluu? Betyder hur mår du?

Svaret är: **Kiitos hyvää** eller **Hyvää, kiitos** (bra, tack).

Du Kanske också vill säga, **Entä itsellesi?**, vilket returnerar frågan. Betyder ordagrant Ändå med dig själv?

2.Siffror

Det finns förstås många siffror.

Men om du lär dig att räkna från 1 till 10, blir resten ganska enkelt.

Lär dig därför 1-10 riktigt bra.

2.1 Siffrorna 1-10

Vi börjar med en kort video:

<https://youtu.be/hDWVgbmRxfM?si=TQbBwuhZARFpJLdE>

0 = nolla
1 = yksi
2 = kaksi
3 = kolme
4 = neljä
5 = viisi
6 = kuusi
7 = seitsemän
8 = kahdeksan
9 = yhdeksän
10 = kymmenen

Öva på dessa (läs dem högt!) till du kan dem utantill!

Lär dig att läsa 0-10, men också andra vägen, alltså 10-0.

Här finns en sång som hjälper dig! Sjung gärna med: [Kielinuppu - Opitaan numeroita - YouTube](#)

2.1.1 Övning:

:

- 1) Kombinera rätt ord med rätt siffra
- 2) Stava orden rätt

2.2 Siffrorna 11-20

Nu går vi vidare till lite högre siffror.

Men oroa dig inte, det är mycket lättare nu när du kan 0-10. Orden är långa, men du kommer att märka att den första delen av varje ord är bekant och att när det gäller 11-19 är slutdelen alltid **-toista**.

(Titta först på en video):

<https://youtu.be/cBvh9eZ5tk4?si=Y1yPwQFX8qEXCJao>

11 = yksitoista
12 = kaksitoista
13 = kolmetoista
14 = neljätoista
15 = viisitoista
16 = kuusitoista
17 = seitsemäntoista
18 = kahdeksantoista
19 = yhdeksäntoista
20 = kaksikymmentä

2.2.1 Övning

11-20 skrivna med bokstäver i fel ordning – ordna upp

2.3 Siffrorna 20-100

Om detta känns svårt är det bäst att du går tillbaka och övar 0-10 igen, för det är grunden för alla siffror!

När du börjar känna dig trygg med 0-19 går vi vidare till 20-100.

Igen kommer du att märka att orden är långa, men oroa dig inte.

Första delen är bekant, och andra delen är **-kymmentä**:

(En video igen:)

<https://youtu.be/Zs942pqU6nc?si=NXA2WBth3OOWYgDF>

30 = kolmekymmentä
40 = neljäkymmentä
50 = viisikymmentä
60 = kuusikymmentä
70 = seitsemänkymmentä
80 = kahdeksänkymmentä
90 = yhdeksänkymmentä
100 = sata

När du lärt dig det här är det lätt att räkna 0-100 (även om orden är långa).

Till exempel, när du ska säga 25 tar du 20 och lägger 5 genast efter:

Kaksikymmentä (20) + viisi (5) = kaksikymmentäviisi (25)

När det gäller högre siffror (över 100) kan du titta på denna video:

<https://youtu.be/Zs942pqU6nc?si=zkXrMa8wtQzEzzB3>



2.3.1 Övning – gör en inbandning

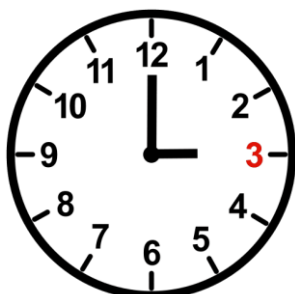
När du har övat och känner att du börjar kunna siffrorna ganska bra ska du göra en inspelning där du:

- 1) Berättar hur gammal du är
(Minä olen _____ vuotias).
- 2) Säger din address på finska
(Till exempel, Minun osoite on Koulukatu 23)
- 3) Säger ditt telefonnummer på finska
(säg bara siffrorna en i taget på finska)

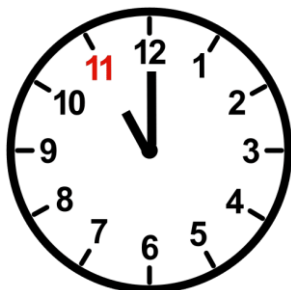
3. Klockan

Vi börjar med en kort video : <https://youtu.be/IE3uxO4W4bc?si=QWslRW0gbLnrWiGN>

Nu när du kan siffrorna är det inte svårt att säga vad klockan är. Speciellt jämna klockslag är väldigt enkelt.



Kello on kolme = klockan är tre.



Kello on yksitoista = klockan är elva.

Förutom siffrorna behöver du några ord för att kunna säga vad klockan är. Dessa ord är:

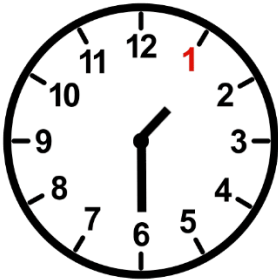
Puoli = halv

Yli = över

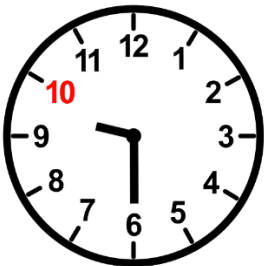
Vaille = före/i

Vartti = kvart

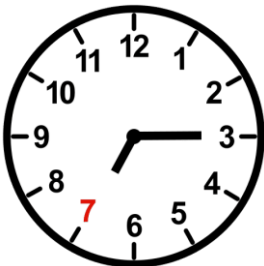
Observera att finskan har samma system som svenskan när det gäller att uttrycka halva timmar. Du ska alltså tänka på svenska, inte på engelska 😊.



Kello on puoli kaksi klockan är halv två

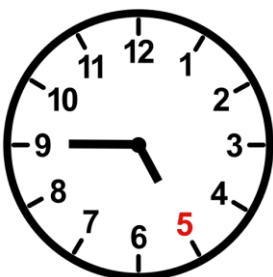


Kello on puoli kymmenen klockan är halv tio



Kello on vartin yli seitsemän (klockan är kvart över sju)

Kello on viisitoista minuuttia yli **seitsemän** (klockan är femton minuter över sju)



Kello on varttia vaille viisi (klockan är kvart före fem)

Kello on viisitoista (minuuttia) vaille viisi (klockan är femton minuter före fem).

5:00 betyder klockan 5 på morgonen (och uttalas **viisi nolla nolla**)

17:00 betyder klockan 5 på kvällen (och uttalas **seitsemäntoista nolla nolla**)

Att säga vad klockan är med digitala tider är lätt bara du kan siffrorna. Du läser bara upp siffrorna rakt av:

10:35 = **kymmenen kolmekymmentäviisi**

14:55 = **neljätoista viisikymmentäviisi**

3.1 Övningar

1.

Kombinera digitala tider med hur de utläses (drag-and-drop)

13:45 - kolmetoista neljäkymmentäviisi

5:15 – viisi viisitoista

7:30 – seitsemän kolmekymmentä

17:30 – seitsemäntoista kolmekymmentä

2:10 – kaksi kymmenen

12:10 – kaksitoista kymmenen

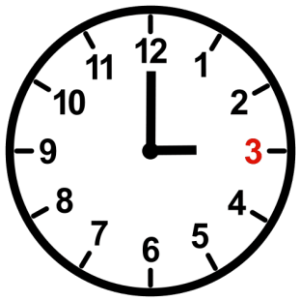
12:20 – kaksitoista kaksikymmentä

20:10 – kaksikymmentä kymmenen

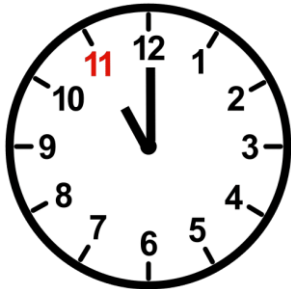
22:20 – kaksikymmentäkaksi kaksikymmentä

8:30 – kahdeksan kolmekymmentä

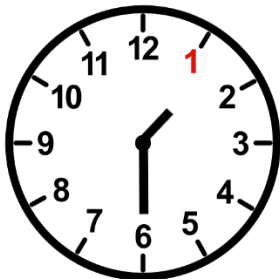
2. H5P, Mitä kello on? Vad är klockan



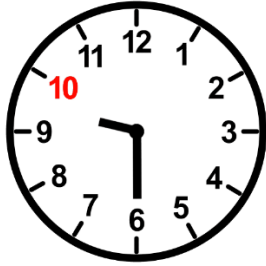
Kello on kuusi/ Kello on kolme / Kello on puoli kolme



Kello on yksi / Kello on puoli yksi / Kello on yksitoista

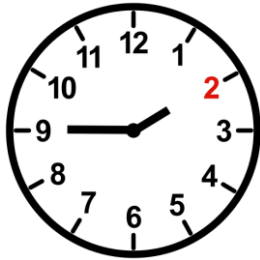


Kello on puoli yksi / Kello on puoli kaksi / Kello on puoli kolme



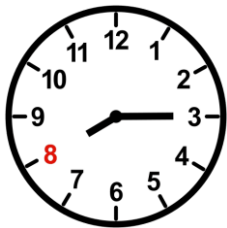
puoli kymmenen

Kello on puoli kahdeksan / Kello on puoli yhdeksän / Kello on



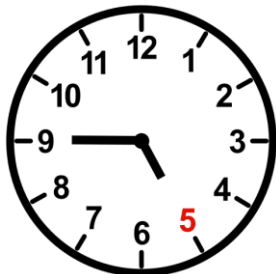
puoli kaksi

Kello on varttia vaille kaksi / Kello on vartin yli kaksi / Kello on



on vartin yli kahdeksan

Kello on varttia vaille kaksi / Kello on varttia vaille kahdeksan / Kello



yli viisi

Kello on varttia vaille viisi / Kello on puoli viisi / Kello on vartin



3. Skrivmöjlighet:

Skriv en kort text där du berättar om din dag. Se modellen innan du börjar skriva!

Ha med följande uttryck i din text:

Minä herään = jag vaknar

Minä menen kouluun = jag far till skolan / **Minä menen töihin** = jag far till jobbet

Minä menen kotiin = jag far hem

Minä syön = jag äter

Minä menen nukkumaan = jag går och lägger mig

Modell: Kello on kuusi. Minä herään (Klockan är sex. Jag vaknar).

4. Årstider, veckodagar och månader

4.1 Veckodagar

VIKONPÄIVÄT – The days of the week

Vi börjar med en kort video:

https://youtu.be/AyABeAZwJyM?si=W6MSq7p_ylyxVQUM

Mikä päivä tänään on? (Vilken dag är det idag?)

maanantai (ma) = måndag
tiistai (ti) = tisdag
keskiviikko (ke) = onsdag
torstai (to) = torsdag
perjantai (pe) = fredag
lauantai (la) = lördag
sunnuntai (su) = söndag

Förkortningarna (de två första bokstäverna av varje veckodag) används ofta på skyltar. De kan finns till exempel på butiksdörren och visa när butiken är öppen.

Arkipäivät (ma – pe) = vardagar (arbetsdagar)

Viikonloppu (la ja su) = veckoslut

Hauskaa viikonloppua! = Trevlig veckoslut!

Milloin? (när?)

maanantaina = på måndag
tiistaina = på tisdag
keskiviikkona = på onsdag
och så vidare

Observera att finskan igen använder en ändelse (-na) istället för preposition (**på**).

Lyssna på en sång om veckodagarna och sjung gärna med:

[Kielinuppu - Viikonpäiväsoppa \(youtube.com\)](https://www.youtube.com/watch?v=Kielinuppu)

Tänään = idag
Huomenna = i morgon
Ylihuomenna = i övermorgon

Eilen = igår
Toissapäivänä = i förrgår

Den här sången övar igår, idag och i morgon:

[Kielinuppu - Eilen, tänään, huomenna \(youtube.com\)](#)

Ennen = före
Jälkeen = efter

Exempel:

Keskiviikko on ennen torstaita.
(onsdag är före torsdag).

Sunnuntai on lauantain jälkeen.
(söndag är efter lördag)

4.1.1 Övning

Ordna veckodagarna i rätt ordning.

1. Översätt till svenska
Tänään on torstai.
Eilen oli keskiviikko.
Ylihuomenna on lauantai.
Toissapäivänä oli tiistai.
Huomenna on perjantai.

2. Välj rätt alternativ:
Flerval:

Tänään on keskiviikko. Toissapäivänä oli ____
Huomenna on maanantai. Tänään on ____
Tänään on lauantai. Eilen oli ____
Eilen oli keskiviikko. Tänään on ____
Ylihuomenna on sunnuntai. Tänään on ____
Huomenna on tiistai. Eilen oli ____
Toissapäivänä oli perjantai. Ylihuomenna on ____
Ennen maanantaita on ____
Ennen tiistaita on ____
Perjantain jälkeen on ____
Keskiviikon jälkeen on ____
Ennen lauantaita on ____
Tiistain jälkeen on ____.

3. Se på schemat och svara på frågorna. Kom ihåg ändelsen -na

Maanantai	Tiistai	Keskiviikko	Torstai	Perjantai
------------------	----------------	--------------------	----------------	------------------

Matematiikka	Fysiikka	Englanti	Suomi	Historia
Englanti	Matematiikka	Historia	Biologia	Suomi
Musiikki	Suomi	Biologia	Fysiikka	Liikunta
Historia	Suomi	Suomi	Musiikki	Liikunta

Milloin on musiikkia?

Milloin on suomea?

Milloin on matematiikkaa?

Milloin on englantia?

4.2 Månaderna

Här finns en video om månaderna:

https://youtu.be/WPzbyzqrT_I?si=eZU3ujUPOQguRMgm

Ordet **kuu**, som finns i alla månader på finska, betyder **måne**.

Mikä kuukausi? (Vilken månad?)

1. tammikuu = januari
2. helmikuu = februari
3. maaliskuu = mars
4. huhtikuu = april
5. toukokuu = maj
6. kesäkuu = juni
7. heinäkuu = juli
8. elokuu = augusti
9. syyskuu = september
10. lokakuu = oktober
11. marraskuu = november
12. joulukuu = december

Missä kuussa? I vilken månad?

tammikuussa = i januari

helmikuussa = i februari

maalikuussa = i mars

och så vidare.


Igen har vi en ändelse (-ssa) i stället för prepositionen (i)

4.3 Årstiderna

I Finland finns det fyra årstider:




Talvi = vinter



Kevät = vår



Kesä = sommar



Syksy = höst

Ändelsen som används för att säga på vintern/ sommaren etc är **-lla**:

Milloin? (när?) – **talvella, keväällä, kesällä, syksyllä**

Exempel:

Talven jälkeen on kevät






= Efter vintern är det vår



Ennen talvea on syksy

= Före vintern är det höst

4.3.1 Övningar

Sätt månaderna i rätt ordning

<p>1. Tammikuu</p>  <p>2. Uusi vuosi = Nyår</p>	<p>Helmikuu Talviloma = sportlov</p> 	<p>Maaliskuu</p>
<p>Huhtikuu</p>  <p>Pääsiäinen = Påsk</p>	<p>Toukokuu Vappu = Första maj</p> 	<p>Kesäkuu Kesäloma alkaa = Sommarlovet börjar Juhannus = Midsommar</p> 

Heinäkuu	Elokuu Kouluvuosi alkaa =  Skolåret börjar	Syyskuu
Lokakuu Syysloma = Höstlov 	Marraskuu	Joulukuu  Joulu = Jul

3. **Missä kuussa?** (I vilken månad) Kom ihåg ändelsen **-ssa!**

Missä kuussa kesäloma alkaa? (I vilken månad börjar sommarlovet?)

Missä kuussa on joulu? I vilken månad är julen?

Missä kuussa on syysloma?

Missä kuussa on vappu?

Missä kuussa kouluvuosi alkaa?

Missä kuussa on uusi vuosi?

Missä kuussa on pääsiäinen?

Missä kuussa on talviloma?

Missä kuussa on juhannus?

4. Skriv en liten presentation på finska, där du berättar vad du heter, hur gammal du är och vad du studerar.

Berätta också vilken din favorit-veckodag är (**Minun lempiviikonpäivä on....**) och vilken din favorit-månad är month (**Minun lempikuukausi on..**).

Skriv sedan vilken veckodag som du vanligtvis tvättar kläder (**Minä pesen pyykkiä....** – kom ihåg ändelsen **-na**, maanantaina, till exempel).

Berätta till sist i vilken månad din födelsedag är (**Minun syntymäpäivä on.....** – kom ihåg ändelsen **-ssa**, tammikuussa, till exempel) ,och också när din mammas födelsedag är (**Minun äitini syntymäpäivä on...**)

Lyssna gärna på en sång om månaderna.

[Kielinuppu - Kuukausiloru.](#)

5. Vädret

I Finland talar man mycket om vädret.

Det är antagligen för att vädret är ganska omväxlande, men också för att vädret är ganska neutralt, så du kan tala om det med vem som helst. Ofta börjar man prata om vädret för att få kontakt med någon.

Vi börjar med en video: https://youtu.be/G_sQ_hBNKW4?si=OAte1-Ztl1OYVZEe

Millainen sää on tänään? Millainen ilma on tänään? Millainen keli on tänään?
= Vad är det för väder idag?



Tänään on hyvä sää/ilma = Idag är det vackert väder
Aurinko paistaa = solen skiner
On kaunis sää/ilma = det är vacker väder
On lämmin = det är varmt
Tänään on tosi kuuma = idag är det riktigt hett
Tänään on hellepäivä = idag är det en riktigt varm dag



Tänään on huono sää/ilma = Idag är det dåligt väder
Sataa vettä = det regnar (bokstavligen: det regnar vatten)



Tänään sataa lunta = Idag snöar det
Sataa lunta = Det snöar (bokstavligen: det regnar snö).
On kylmä = det är kallt

Tänään on tosi kylmä = idag är det jättekallt

On pakkasta = det är minusgrader



On pilvistä = det är mulet

Tänään on pilvistä = det är mulet idag

On poutaista = det är upphållsväder (inget regn och ingen snö), oftast inga moln

On poutainen sää = det är upphållsväder (inget regn och ingen snö), oftast inga moln



Tänään on tuulista = det är blåsig idag

On tuulista = det är blåsigt

(observera det långa o-ljudet i **on tuulista**. Om man uttalar ordet med kort o-ljud betyder det något annat: **On tulista** = det är krydd-starkt 😊)

Tuulee = det blåser

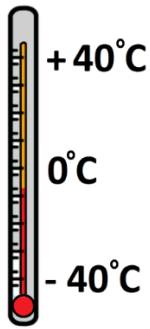
Tänään on myrskyistä = idag stormar det



On ukkonen = det åskar

Ukkostaa = det åskar

Salamoi = det blixtrar



Lämpötila = temperatur

Mikä on lämpötila tänään ? = Vad är det för grader idag?

Tänään on 18 (kahdeksantoista) astetta ulkona = Idag är det 18 grader där ute.

Tänään on -5 (miinus viisi) astetta = Idag är det -5 grader.

Observera att Celsius-skalan används för temperature i Finland!

Tänään on 22 (kaksikymmentäkaksi) astetta lämmintä = Idag är det 22 grader varmt (över 0, plusgrader).

Tänään on -15 (miinus viistoista) astetta pakkasta = Idag är det -15 grader kallt (under 0, minusgrader).

Här är en sång om vädret. Sjung gärna med!

: [Kielinuppu - Millainen sää on tänään \(youtube.com\)](https://www.youtube.com/watch?v=Kielinuppu)

5.1 Övningar

1. Kombinera rätt bild med rätt uttryck



Kombinera bild med uttryck (obs! Flera uttryck per bild).

Uttryck: Aurinko paistaa, tänään on huono sää, tuulee, tänään on tosi kylmä, on lämmin, on kaunis sää, tänään on pilvistä, sataa vettä, sataa lunta, on pilvistä, tänään on tuulista

2. H5P Vilket väder är typiskt för den här säsongen?

Drag-and-drop: Väder som ska kombineras med årstider. (obs! On lämmin och aurinko paistaa funkar både sommar och vår).

I Finland har vi fyra årstider (**neljä vuodenaikaa**). Vilket slags väder är typiskt för dessa årstider?

Sataa lunta, tänään on tosi kuuma, on tuulista, tänään on hellepäivä, on pakkasta, sataa vettä, tuulee, on lämmin, aurinko paistaa, tänään on tosi kylmä

KEVÄT (vår)	KESÄ (sommar)
SYKSY (höst)	TALVI (vinter)

3. H5P Säättiedotus

Säättiedotus (väderprognos)

Läs väderprognosen och välj rätt alternativ

Tänään on lämmin päivä koko maassa. On poutaista ja lämpötila on kaksikymmentäneljä astetta lämmintä. Illalla ukkostaa.

Huomenna sataa vettä. On tuulista. Lämpötila on noin kuusitoista astetta lämmintä.

Sant eller falskt

Imorgon är det blåsigt

Idag är det -24 grader Celsius

Imorgon snöar det

Idag är det varmt, men på kvällen ska det åska

Idag ska det regna mycket

Imorgon kommer det att vara 6 grader Celsius

4.



***** Skrivmöjlighet *****

- 1) Skriv på finska åtminstone tre saker som stämmer för dagens väder.
- 2) Beskriv på finska hur vädret är på en typisk finländsk vinterdag.
- 3) Skriv på finska vad som är ditt favoritväder. (**Minun lempisää on...**)

6. Grundläggande ordförråd

Perussanasto – Grundläggande ordförråd

Vi börjar med en video:

https://youtu.be/rxVtTppX88s?si=QiyekSYA_d6XTsUL




Nainen = kvinna

Mies = man

Tyttö = flicka

Poika = pojke



Opettaja = lärare

Opiskelija = studerande

Koulu = skola

Tietokone = dator



Kirja = bok

Kynä = penna

Reppu = ryggsäck

Laukku = väska

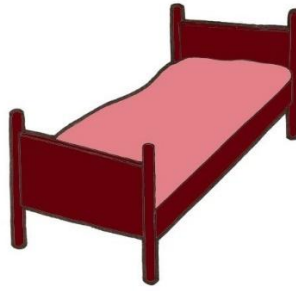
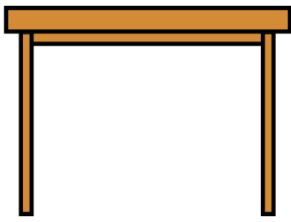


Auto = bil

Polkupyörä / pyörä = cykel

bussi/ linja-auto = buss


juna = tåg



Pöytä = bord

Tuoli = stol **Sänky** = säng

Suihku = a dusch



Talo = hus

Ovi = dörrlkkuna = fönster

Huone = rum

6.1 Övningar

Kombinera rätt bild med rätt ord

Översätt orden till finska.

Kvinna =

Man =

Flicka =

Pojke =

Lärare =

Student =

Skola =

Dator =

Bok =

Penna =

Ryggsäck =

Väska =

Bil =

Cykel =

Buss =

Tåg =

Bord =

Stol =

Säng =

Dusch =

Hus =

Dörr =

Fönster =

Rum =

Vastaa kysymyksiin (svara på frågan).

Först en modell: Bild på penna.

Mikä tämä on (vad är det här)? **Se on kynä** (det är en penna).

Sen bild på kirja och frågan Mikä tämä on och rum för svaret se on kirja
+ lika med suihku, tyttö, opettaja, laukku, tietokone, pöytä, ovi,
polkupyörä, koulu, mies

7. Personliga pronomen

Först kan du se på denna video:

https://youtu.be/ywOtQY_oENc?si=iAvRYvz4woz9CZpo

KIRJAKIELTÄ
(= standardspråk, skriftspråk)

PUHEKIELTÄ
(talspråk, slang)

Minä = jag	mä
Sinä = du	sä
Hän = han eller hon	se
Me = vi	me
Te = ni	te
He = de	ne

Som du märker finns det både standardspråkets former och talspråkets former för pronomen. Det är bra att förstå talspråksformerna, eftersom de används väldigt mycket i talad finska.

Ingen kommer ändå att tycka att det är konstigt om du själv använder standarformerna, som vi övar i denna kurs. Tvärtom kommer människor att tycka att du talar vacker finska.

Ifall du talar engelska ska du vara speciellt noga med **me** (vi) and **he** (de). Eftersom dessa ord betyder något annat på engelska är det lätt att blanda.

Innan vi går vidare ska du nu ta tid för att öva på dessa pronomen (minä, sinä, hän osv).

Läs dem högt för dig själv många gånger, tills det blir som en ramsa som du kan utantill.

Olla-verbi (verbet att vara)

Här är en riktigt kort video: [ALKEET - Olla-verbi \(youtube.com\)](https://www.youtube.com/watch?v=ALKEET)

Minä olen	= jag är
Sinä olet	= du är
Hän on	= han eller hon är
Me olemme	= vi är
Te olette	= ni är
He ovat	= de är

Som du märker har varje person en egen form av verbet. Öva riktigt bra på detta verb (minä olen, sinä olet osv).

När du kan detta verb riktigt bra kommer alla andra finska verb att kännas mycket lättare.

Igen, läs hela ramsan högt många gånger, tills du kan den utantill.

7.1 Övningar

Fyll i rätt personliga pronomen

_____ olette nyt koulussa (i skolan).

Kuka _____ olet?
Missä _____ olemme?
_____ on opettaja.
_____ olemme opiskelijoita.
Kuinka vanha _____ olet?
_____ olen Laura.
_____ ovat Vaasassa.
_____ olen opiskelija.

1. Olla-verbi

Fyll i rätt form av olla-verbet (olen, olet, on, olemme, olette, ovat)

Hei, kuka sinä _____?
Minä _____ Maria.
Me _____ koulussa (in school).
Te _____ nyt Suomessa.
Kuka hän _____?
Hän _____ opettaja.
Missä he _____?

He _____ koulussa

2. Fyll i personliga pronomen som saknas

Kuka _____ olet? Minä _____ Kalle.
Te _____ opiskelijoita.
Opettajan nimi _____ Birgitta.
Olga ja Alex _____ kurssilla. _____ ovat opiskelijoita.
Kuinka vanha _____ olet?
Missä _____ olette? _____ olemme kotona (at home).

8.Att äga – att ha

Vi börjar med en kort video: <https://youtu.be/f88xU3znxhg?si=hHkKUrfVcdezyIJ8>

Minulla on = jag har

Sinulla on = du har

Hänellä on = hon eller han har

Meillä on = vi har

Teillä on = ni har

Heillä on = de har

Exempel: **Minulla on idea** = Jag har en idé.

Meillä on auto = vi har en bil

Hänellä on tietokone = hon eller han har en dator.

Frågor – har du?

Onko minulla = har jag

Onko sinulla = har du

Onko hänellä = har hon eller han

Onko meillä = har vi

Onko teillä = har ni

Onko heillä = har de

Exempel: **Onko sinulla idea?** = Har du en idé?

Onko meillä aikaa? = Har vi tid?

Onko teillä talo? = Har ni ett hus?

Denna struktur med **-lla on** – som alltså betyder att ha – fungerar också med namn och substantiv:

Maria – **Marialla on poika** (= Maria har en son / en pojke)

Harri – **Harrilla on polkupyörä** (= Harri har en cykel)

Opettaja – **Opettajalla on auto** (=läraren har en bil)

Opiskelija – **Opiskelijalla on tietokone** (= den studerande har en dator).

Observera! Många namn som inte är finska kan bli svåra att uttala när man försöker sätta **-lla on** rakt på namnet. Försök att säga 'Faridlla on', så märker du kanske att det är svårt. Det här löser vi genom att lägga till ett extra -i före -lla: Faridilla on (och nu går det lättare att uttala):

Ahmed - **Ahmedilla on laukku** (= Ahmed har en väska

Johan – **Johanilla on idea** (= Johan har en idé)

8.1 Övningar

1. Kombinera meningen med rätt översättning

Onko sinulla auto?

Meillä on auto.

Onko hänellä auto?

Minulla on tietokone.

Onko teillä tietokone?

Hänellä on idea.

Heillä on idea.

Minulla on poika.

Onko sinulla poika?

Onko hänellä reppu?

Heillä on reppu.

Onko sinulla polkupyörä?

Onko hänellä polkupyörä?

2. Vem har vad?

Titta på bilden och säg vem som har vad?
Modell: Opettajalla on tietokone (läraren har en dator)



- opettaja



Maija (= Maija har ett hus)



Eero (= Eero har en bok)



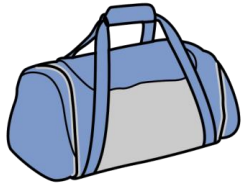
Saara (= Saara har en penna)



opiskelija (= eleven har en rygsäck)



Veera (= Veera har en son)



Ahmed (= Ahmed har en väska)



Sami (= Sami har ett rum)



Peter (= Peter har en bil)

9.Färgerna

Vi börjar med en video: <https://youtu.be/uBZ4b-1oXXU?si=Tpf1zyxUSrddgc7y>



Punainen



sininen



keltainen



Musta




Valkoinen




Harmaa



Ruskea



Vihreä



Oranssi



Beige



Vaaleanpunainen
/pinkki



Liila/
Violetti



Kulta



Hopea

OBS! Om du lägger ordet **tumman-** före färgen, betyder det mörk- (alltså en mörk nyans):

Sininen = blå

Tummansininen = mörkblå

Vihreä = grön

Tummanvihreä = mörkgrön

Om du lägger ordet **vaalean-** före färgen, betyder det ljus- (dvs en ljus nyans):

Sininen = blå

Vaaleansininen = ljusblå

Vihreä = grön

Vaaleanvihreä = ljusgrön.

Observera: ordet **vaaleanpunainen** betyder **rosa** (ofta en babyrosa, ljus variant,



medan **pinkki** används för starkt rosa nyanser)!



9.1 Övningar

Sant eller falskt:



Auto on punainen
Talo on keltainen
Kirja on tummansininen
Reppu on oranssi
Polkupyörä on ruskea
Kynä on violetti
Ovi on harmaa

1. H5P Minkä värinen
Minkävärinen on... (= vilken färg är..)



Minkävärinen on bussi? Bussi on _____

Minkävärinen on talo? Talo on _____

Minkävärinen ovi on? Ovi on _____

Minkävärinen pöytä on? Pöytä on _____

Minkävärinen on auto? Auto on _____

On kolme tummanvihreää tuolia, mutta yksi tuoli on _____.

Pilvi (the cloud) on _____.




Skriv en kort text på finska och berätta om fem saker som du har och vilken färg de är.
(Modell: Minulla on musta polkupyörä = Jag har en svart cykel).

10. Syödä ja juoda – att äta och dricka

10.1 Syödä ja juoda

Först, en riktigt kort video: [Syödä ja juoda \(youtube.com\)](https://www.youtube.com/watch?v=...)



Syödä (= att äta)

(först tar vi bort de två sista bokstäverna, **-dä**. Nu har vi kvar ordet stam: **syö-**)

Minä syön	= jag äter
Sinä syöt	= du äter
Hän syö	= han eller hon äter
Me syömme	= vi äter
Te syötte	= ni äter
He syövät	= de äter

Exemple: **Me syömme salaattia** = Vi äter sallad

Hän syö keittoa = Hon äter soppa

Elias ja Leo syövät pizzaa = Elias and Leo äter pizza

(Observera att två namn = de (**he**.)



Juoda (= att dricka)

(igen, ta bort de två sista bokstäverna, **-da**, så har du stammen kvar: **juo-**)

Minä juon	= jag dricker
Sinä juot	= du dricker
Hän juo	= han eller hon dricker
Me juomme	= vi dricker
Te juotte	= ni dricker
He juovat	= de dricker

Exempel:

He juovat kahvia = de dricker kaffe

Minä juon vettä = jag dricker vatten

Maria juo teetä = Maria dricker te

(Observera att ett namn = han/hon (**hän**))

10.1.1 Övningar

1. H5p Syödä ja juoda 1

Flerval:

Minä juo / syö / juon / syön vettä.

He juovat / syövät / syötte / juotte salaattia.

Me juotte / syötte/ juomme / syömme pizzaa.

Sinä syöt / juot/ syö / juo kahvia.

Pedro syön/ syöt/ syö/ syövät salaattia.

Pedro ja Maria juo /juomme / juotte/ juovat vettä.

Te syöt / juot / syötte / juotte kahvia.

Hän syö / juo / syövät / juovat pizzaa.

He syö / juo / syövät / juovat vettä.

2. H5P syödä ja juoda 2

SYÖDÄ

Mitä sinä _____? Minä _____ suklaata.

(Vad äter du? Jag äter choklad).

Me _____ kello viisi. Milloin te syötte?

(Vi äter klockan 17. När äter ni?)

Mitä Hanna ja Erkki _____? He _____ pizzaa ja salaattia.

Vad äter Hanna och Erkki? De äter pizza och sallad)

Mitä Jessika _____? Hän _____ riisiä.

(Vad äter Jessika? Hon äter ris).

JUODA

Mitä sinä _____? Minä _____ kahvia.

(Vad dricker du? Jag dricker kaffe.)

Sinä _____ kahvia. Kimmo _____ vettä.

(Du dricker kaffe. Kimmo dricker vatten).

Mitä Maria and Pedro _____? He _____ teetä.

(Vad dricker Maria och Pedro? De dricker te.)

Mitä Hamid _____? Hän _____ maitoa.

(Vad dricker Hamid? Han dricker mjölk).

Me juomme _____ kello kaksi. Milloin te _____ kahvia?

(Vi dricker kaffe kl. 14. När dricker ni kaffe?)

10.2 Ruokailu

Först en video: <https://youtu.be/JrH2l6b0mPw?si=rq9zl80zr35POEbl>



Lusikka = sked



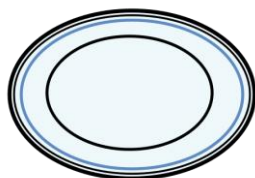
Haarukka = gaffel




Veitsi = Kniv




Lasi = ett glas




Lautanen = ett fat




Aamiainen = frukost



Lounas = lunch



Illallinen = middag



Välipala = mellanmål

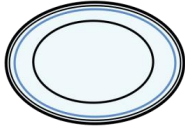
Här är en sång som handlar om vad vi behöver för att duka bordet innan vi äter:
[Kielinuppu - Ruokailu alkaa \(youtube.com\)](https://www.youtube.com/watch?v=Kielinuppu)

Exercises:

1) Flerval (välj rätt ord till bilden)



lautanen / lasi / laukku



lautanen / lasi / laukku



lautanen / lasi / laukku



lusikka / haarukka / veitsi



lusikka / haarukka / veitsi



lusikka / haarukka / veitsi

2) Flerval

Kello on 7:30. Nyt on aamiainen / välipala / lounas / illallinen

Kello on 12:00. Nyt on aamiainen / välipala / lounas / illallinen

Kello on 14:00. Nyt on aamiainen / välipala / lounas / illallinen

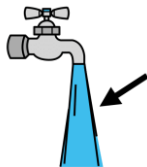
1. Vad äter vi nu?

Kello on 7:30. Nyt on aamiainen / välipala / lounas / illallinen
Kello on 12:00. Nyt on aamiainen / välipala / lounas / illallinen
Kello on 14:00. Nyt on aamiainen / välipala / lounas / illallinen
Kello on 18:00. Nyt on aamiainen / välipala / lounas / illallinen

10.3 Mat och dryck

Först en kort video (på engelska): [Finnish food words in 5 minutes \(youtube.com\)](https://www.youtube.com/watch?v=...)

JUOMAT = drinks



Vesi (vettä)

= vatten



Maito (maitoa) = mjölk



Kahvi (kahvia) = kaffe



Tee (teetä) = te



Mehu (mehua) = saft

Observera att när vi talar om mat och dryck gör vi det oftast som obestämd mängd (vi vet inte exakt hur mycket vatten eller kaffe vi dricker). Därför används oftast ändelsen -a/ä med mat och dryck (formen inom parentes).

Exempel:

Minä juon mehua. (Jag dricker saft)

He juovat kahvia (De dricker kaffe)

När du vill berätta vilken dryck du gillar säger du:

Minä pidän eller **Minä tykkään** (= jag gillar) och sen lägger du ändelsen **-sta** till drycke

Mehu (saft)- **Minä pidän mehusta** = jag gillar saft

Kahvi (kaffe) **Minä tykkään kahvista** = jag tycker om kaffe

Ruoka (mat)



Leipä = bröd



Voi (voita) = smör



Salaatti = sallad



Keitto = soppa



Puuro = gröt




Riisi = ris



Pasta = pasta



Peruna = potatis




Perunamuusi = potatismos



Ranskalaiset = franskisar, pommes frites



Hampurilainen = hamburgare



Pizza, pitsa = pizza




Kana = kyckling



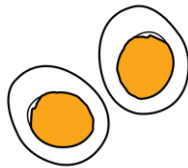
Kala = fisk



Makkara = korv



Juusto = ost



Kananmuna = ägg

När du berättar vilken mat du gillar säger du:

Minä pidän or **Minä tykkään** (= jag tycker om) och sen lägger du ändelsen **-sta** till maten

Kana (kyckling) ja riisi (ris) - **Minä pidän kanasta ja riisistä** = Jag gillar kyckling och ris

Puuro (gröt) **Minä tykkään puurosta** = jag tycker om gröt


Det samma gäller när du berättar vad du **inte** tycker om, du lägger **-sta** till maten eller drycken:

Minä en pidä perunamuusista (jag tycker inte om potatismos)

Minä en tykkää mehusta (jag tycker inte om saft)

10.4 Övningar

Kombinera rätt ord med rätt bild



Pasta, kala, makkara, juusto, salaatti, riisi, vesi (vettä), voi, kana, hampurilainen, peruna, keitto, puuro, leipä, kahvi, ranskalaiset, tee, mehu

Sant eller falskt

Juuston väri on vihreä
 Makkara on vaaleanpunainen
 Voin väri on punainen
 Kananmuna on valkoinen ja keltainen
 Pastan väri on keltainen
 Riisin väri on sininen
 Mehun väri on harmaa
 Maidon väri (maito) on valkoinen

1. Vad säger Maria?



= Jag tycker om te, pasta och korv



= Jag tycker inte om kaffe, gröt och ägg.



2. Mitä sinä syöt?

Gör en inspelning och berätta

1) Vad du äter och dricker till morgonmål

Minun aamiainen: Minä syön _____ ja minä juon _____.

2) Vilken dryck du tycker om och också vilken dryck du inte tycker om:

Minä pidän _____-sta , minä en pidä _____-sta.

3) Vilken mat du tycker om och vilken mat du inte tycker om:

Minä pidän _____-sta , minä en pidä _____-sta.


4) Vilken din favoritmat är:

Minun lempiruoka on....

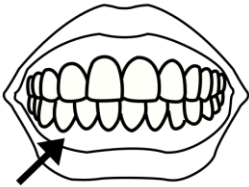
11. Kehonosat – kroppsdelar

Kehonosat – kroppsdelar


Först, en video: [Kehonosat / Body parts \(Beginner\) \(youtube.com\)](https://www.youtube.com/watch?v=...)




Suu = mun




Hammas = tand
Hampaat = tänder



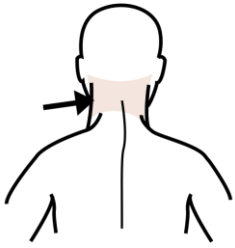
Silmä = öga
Silmät = ögon



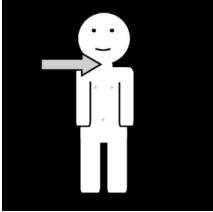
Nenä = näsa




Korva = öra
Korvat = öron




Niska = nacke

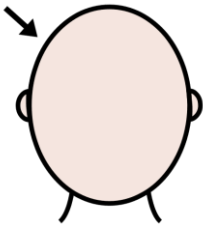


Kaula = hals (utsidan)



Kurkku = hals, strupe (insidan)

(men **kurkku** betyder också gurka! )



Pää = huvud



Hiukset, tukka = hår

(**hiukset** betyder bokstavligen hårstråna, men detta ord är det vanligaste ordet när man talar om håret på huvudet).



Käsi, kädet = hand, händer
Käsi, kädet = arm, armar
Sormi, sormet = finger, fingrar

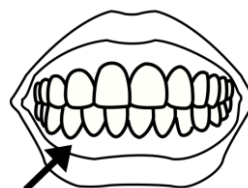

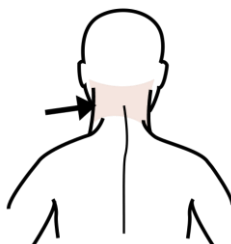
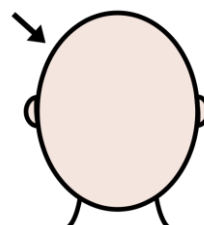

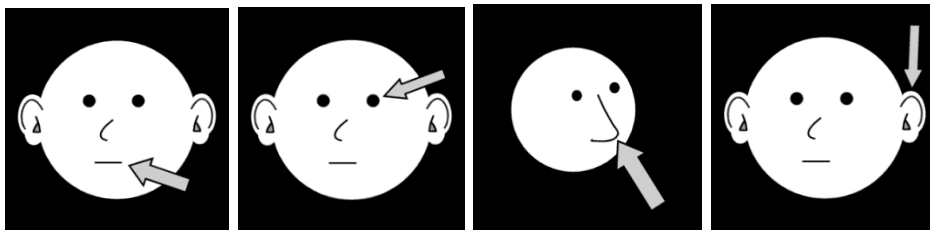


Jalka, jalat = fot, fötter
Jalka, jalat = ben (ett), ben (flera)
Varvas, varpaat = tå, tår

Kroppen har många viktiga delar! Vi övar på dessa innan vi går vidare!

11.1 Övning

KOmbinera – bild & ord



Käsi, hiukset, hampaat, pää, suu, kaula, kurkku, silmä, korva, niska, jalka, nenä

2. Hur manga har vi?

Käsi yksi/kaksi/kolme / kymmenen

Niska yksi / kaksi / kolme / kymmenen

Varvas yksi / kaksi / kolme / kymmenen

Jalka yksi / kaksi / kolme / kymmenen

Pää yksi / kaksi / kolme / kymmenen

Silmä yksi / kaksi / kolme / kymmenen

Nenä yksi / kaksi / kolme / kymmenen

Korva yksi / kaksi / kolme / kymmenen

Hampaat yksi / kaksi / kaksikymmentäkahdeksan / kolmekymmentäkaksi

(28 och 32 är båda rätt)

Suu yksi / kaksi / kaksikymmentäkahdeksan / kolmekymmentäkaksi

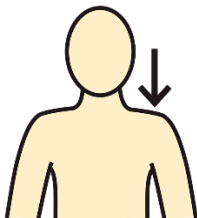
Hiukset yksi / kaksi / kymmenen / sata tusen

Sormi yksi / kaksi / kolme / kymmenen

Kaula yksi / kaksi / kolme / kymmenen

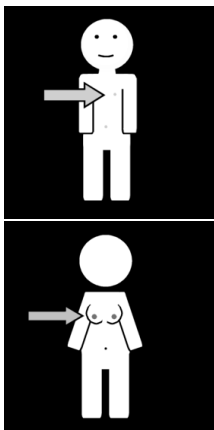
11.2 Nu går vi vidare!

Bra! Vi fortsätter!

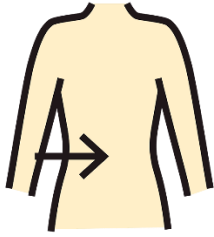


Olkapää, olkapäät = axel, axlar

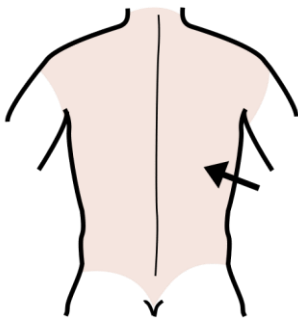
Hartiat = axlar



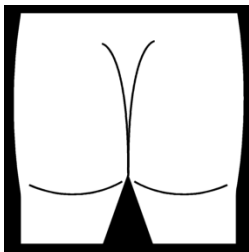
Rinta = bröst (ett kvinnligt bröst eller bröst i betydelsen bröstkorg, unisex)
Rinnat = bröstet (kvinnliga bröst)



Vatsa = mage

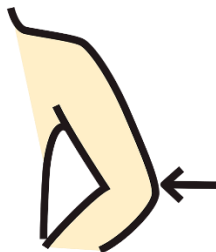


Selkä = rygg



Takapuoli = bak, rumpa

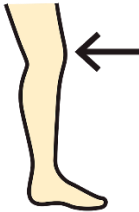
Peppu = rumpa (familjärt eller när man talar till barn)



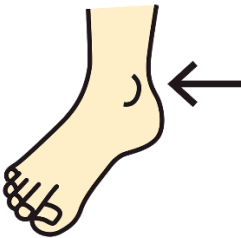
Kyynärpää, kyynärpäät = armbåge, armbågar



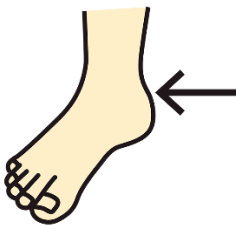
Ranne, ranteet = handled, handleder



Polvi, polvet = knä, knän



Nilkka, nilkat = vrist, fotled, vrister, fotleder



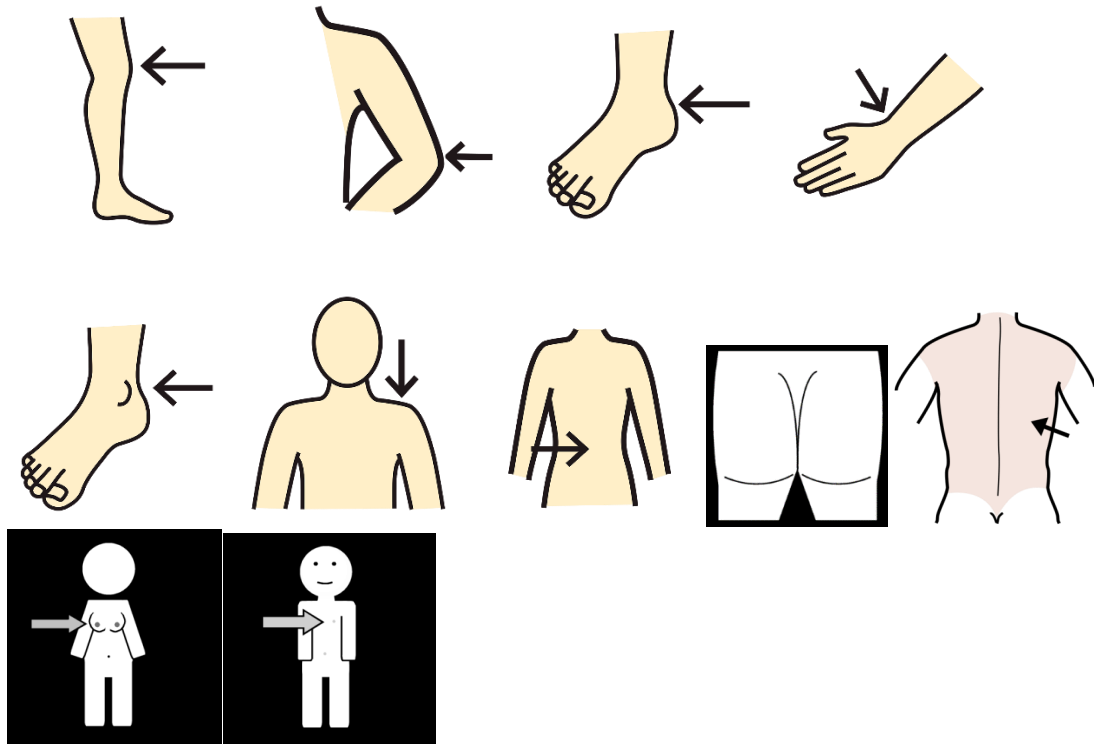
Kantapää, kantapäät = häl, hälar

Vi över med en sång (och får lite motion på köpet!):

[Siinan TaikaStudio, Jumppalaulu \(youtube.com\)](https://www.youtube.com/watch?v=SiinanTaikaStudio)

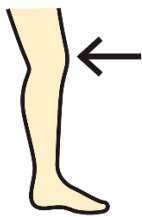
11.3 Övning

1. Kombinera bild och ord:

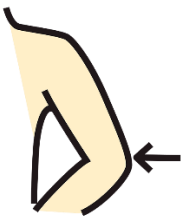


Ranne, polvi, nilkka, rinta, selkä, rinnat, olkapää, kyynärpää, kantapää, takapuoli, vatsa

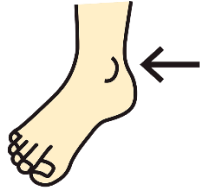
1. H5P Mikä tämä on?
Flerval, bild och ord



Polvi / pää / ranne / kyynärpää




Polvi / pää / ranne / kyynärpää



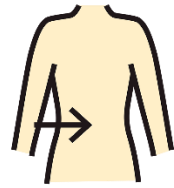
Niska / nilkka / ranne / rinta



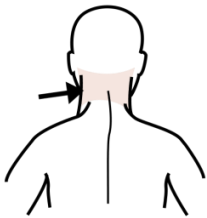
Niska / nilkka / ranne / rinta




Niska / nilkka / ranne / rinta



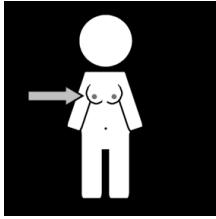
Hiukset / jalat / vatsa / niska



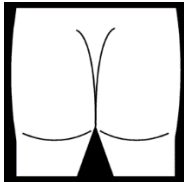
Niska / nilkka / ranne / rinta



Niska / kaula / kurkku / tomaatti



Ranteet, rinnat, nilkat, niska



Sormi, varvas, kantapää, takapuoli

2. H5P Mikä EI kuulu joukkoon?.....

Mikä EI kuulu joukkoon? Vilken hör inte hemma här?

Modell: Nenä, silmä, varvas, suu

(Varvas hör inte hit. Tå finns inte i ansiktet, där näsan, ögonen och munnen är.)

Nilkka, vatsa, polvi, varvas, jalka

Silmät, hartiat, nenä, hiukset, korvat, suu

Ranne, käsi, sormi, selkä, kyynärpää

Silmät, korvat, rinnat, jalat, takapuoli, kädet

Nenä, niska, kaula, suu, silmä, rinta

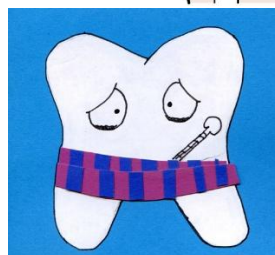

Polvi, korva, nilkka, kyynärpää, ranne, kaula

OBS! Här finns två tolkningar: både kaula och korva bör godkännas, eftersom korva är orörligt, medan de andra kan vridas).

3. Kombinera rätt mening med rätt bild

Att uttrycka smärta på finska är lätt om du gör så här:

Minulla on –kroppsdel – kipeä.



Minulla on käsi kipeä
Minulla on selkä kipeä
Minulla on kurkku kipeä
Minulla on hammas kipeä
Minulla on korva kipeä
Minulla on polvi kipeä
Minulla on vatsa kipeä

12. Öva inför tenten

Du har nu kommit till slutet av Nybörjarkursen i finska, bra jobbat!
Vi lär oss olika snabbt, och du ska själv bedöma hur mycket du behöver repetera. Du kan gå igenom kursen en gång till eller flera gånger till. Jag tycker att du i alla fall ska se på videorna några gånger till, för övning ger färdighet.

Nu följer nio övningar, som övar hela kurs-materialet. Gör de här övningarna och ifall du märker att det känns väldigt svårt så kan du behöva gå tillbaka och repetera lite mera. När repetitionsövningarna börjar kännas lättare är du klar för tent.

1. Svara på frågorna på finska


- a. Kuka sinä olet?
- b. Mistä sinä olet kotoisin?
- c. Kuinka vanha sinä olet?
- d. Mitä sinä opiskelet?
- e. Mikä päivä on tänään?
- f. Mikä päivä oli eilen?
- g. Mikä päivä on huomenna?
- h. Mikä kuukausi on nyt?
- i. Millainen sää on tänään?
- j. Mikä on sinun lempiväri?
- k. Minkävärinen on kananmuna?
- l. Minkäväriset ovat ranskalaiset?
- m. Mistä ruoasta sinä pidät?
- n. Mistä ruoasta sinä et pidä?
- o. Mistä juomasta sinä pidät?
- p. Mitä sinä syöt aamulla?

2. H5P 2.

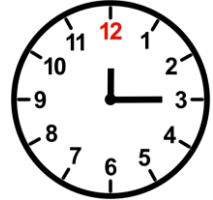
Kombinera bild och ord
(Drag-and-drop)



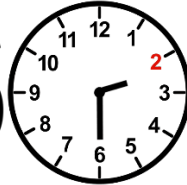
22




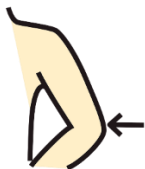



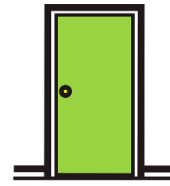

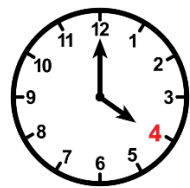
80



46



59



Hänellä on vatsa kipeä, talvi, sänky, leipä, mehu, silmä, sininen, vihreä, kahdeksankymmentä, kello on puoli kaksi, kello on puoli kolme, viisikymmentähdeksän, hyvää huomenta, kesä, ovi, kana, lusikka, korva, kello on neljä, hän syö, kirja, juusto, hyvää yötä, rinta, ruskea, punainen, neljäkymmentäkuusi, hänellä on selkä kipeä, hän juo, suihku, kaksikymmentäkaksi, kello on varttia vaille kaksi, kello on vartin yli kaksitoista, opettaja, haarukka, kyynärpää

3. H5P 3.

Sant eller falskt? Oikein vai väärin?



Lautanen on keltainen.
Auto on vihreä.
Tytöllä on punaiset hiukset.
Silmä on sininen.
Yksi talo on punainen.
Polkupyörä on vihreä.
Laukku on vaaleanpunainen.
Kynä on musta.

Yksi kello on oranssi.
On kaksi lusikkaa.

4. H5P 4.
Välj rätt mening till rätt bild



Sataa lunta / sataa vettä / aurinko paistaa



Tuulee / on pakkasta / ukkostaa



On kaunis sää / On tuulista / Sataa vettä



On kaunis sää / On tuulista / Sataa vettä



He syövät riisiä / Hän syö riisiä / Me syömme riisiä



Mies syö kahvia / He juovat kahvia / Mies juo kahvia



Hän juo teetä / hän juo maitoa / he juovat mehua



Me juomme vettä / sataa vettä / nainen juo vettä

5. H5P 5.

Kombinera rätt ord
(drag-and-drop)

Talvi, lokakuu, helmikuu, keskiviikko, marraskuu, elokuu, maaliskuu, torstai, syyskuu, joulukuu, kesä, perjantai, tammikuu, huhtikuu, maanantai, kevät, toukokuu, tiistai, lauantai, kesäkuu, syksy, heinäkuu, sunnuntai

Veckodagar

	= Måndag
	= Tisdag
	= Onsdag
	= Torsdag

	= Fredag
	= Lördag
	= Söndag

Månaderna

	= Januari
	= Februari
	= Mars
	= April
	= Maj
	= Juni
	= Juli
	= Augusti
	= September
	= Oktober
	= November
	= December

Årstiderna

	= vinter
	= vår
	= sommar
	= höst

6. H5P 6.

Personliga pronomen.

(minä, sinä, hän, me, te, he) – luckor där man ska skriva själv

_____ olen David. _____ olen opiskelija.

Aamiainen on kello kahdeksan. _____ syöme puuroa ja _____ juomme kahvia.

Koulussa lounas on kello puoli kaksitoista. Veera ja David ovat opiskelijoita.

_____ syövät kanaa ja riisiä ja _____ juovat vettä.

Olivia on opettaja. _____ on 45 vuotta. _____ syö tänään salaattia.

Mistä _____ olette kotoisin, Paolo ja Maria? _____ olemme kotoisin Brasiliasta.

Mitä _____ juot? _____ juon teetä

7. H5P 7.

Skriv verben I korrekt form

OLLA-verbi = att vara

Minä	= Jag är
Sinä	= du är
Hän	= han/hon är
Me	= vi är
Te	= ni är
He	= de är

SYÖDÄ-verbi = att äta

Minä	= jag äter
Sinä	= du äter
Hän	= han/hon äter
Me	= vi äter
Te	= ni äter
He	= de äter

JUODA-verbi = att dricka







Minä	= Jag dricker
Sinä	= du dricker
Hän	=han/hon dricker
Me	= vi dricker
Te	= ni dricker
He	= de dricker

8. H5P 8.

RUOKALISTA (= meny)

Titta på meny och läs den korta texten på finska nedan. Svara sedan sant eller falskt

Måndag			
--------	---	--	--

Tisdag	
Onsdag	
Torsdag	
Fredag	
Lördag	
Söndag	

Tänään me syömme puuroa ja kananmuna.

Eilen me söimme pastaa ja salaattia ja huomenna me syömme pitsaa.

Toissapäivänä me söimme keittoa, leipää ja juustoa. Ylihuomenna me syömme hampurilaisia ja ranskalaisia. Sunnuntaina me syömme kanaa ja riisiä.

Minä pidän kanasta ja riisistä, mutta minä en pidä puurosta.

TRUE or FALSE?

Igår var det onsdag

Imorgon är det söndag

Idag är det lördag

I övermorgon äter vi hamburgare och pommes frites

I förrgår hade vi fisk och potatisk



Personen som skriver det här tycker om kyckling och ris

Personen som skriver det här tycker inte om hamburgare

9. Skapa meningar

Använd bilderna för att skapa meningar på finska





Modell:

Sinä +  +  = Du har en gul bok

= Sinulla on keltainen kirja.

Minä +  +  ja  
= (= Jag har en blå ryggsäck och en svart cykel)

Hän +  +  ja  + 
= (= Hon har en vit bil och ett rött hus).


Me +  +  ja  + 
= (= Vi har ett brunt bord och en orange stol).



= (= De har en grå dator och en grön väska).



= (= Läraren har ett gult hus och en blå bil).



= (= Den studerande har en orange bok och en brun penna)

Lopuksi

Grattis! Du har gått kursen Finska för nybörjare.

Även om detta är slutet på kursen, är det bara början på din spännande resa med det finska språket. Det finns alltid mer att upptäcka och lära sig.

Nu uppmuntrar jag dig att ta det du har lärt dig och tillämpa det. Träna på att prata finska när det är möjligt, lyssna på finsk musik och fördjupa dig i finsk kultur och samhälle på alla sätt du kan.

Kom ihåg att språket är bäst att lära sig genom verklig kommunikation – så gå ut och börja använda din finska! Ju mer du engagerar dig, desto mer självsäker och flytande blir du på finska.

Lähdeluettelo

Källhänvisningar:

1. Artigheter

AI genererade bilder (Co-pilot)

Egna videon

www.youtube.com/@kielinuppu

2.1. Siffror

Egen video

www.youtube.com/@kielinuppu

2.2. Siffror 11-20

Egen video

2.3. Siffror 20-100

Egen video

www.youtube.com/@FinnishWithAnna

3. Klockan

Egen video

- *Bilder: Papunetin kuvapankki, papunet.net, Elina Vanninen, Sergio Palao / ARASAAC ja Sclera.*

4.1 Veckodagarna

Egen video

4.2. Månaderna

Egen video

4.3 Årstiderna

- *Bilder Papunetin kuvapankki, papunet.net, Elina Vanninen, Sergio Palao / ARASAAC ja Sclera.*
- www.youtube.com/@kielinuppu

5. Vädret

Egen video

- www.youtube.com/@kielinuppu

Bilder: Papunetin kuvapankki, papunet.net, Elina Vanninen, Sergio Palao / ARASAAC ja Sclera.

6. Grundläggande ordförråd

Egen video

- *Kuvat: Papunetin kuvapankki, papunet.net, Elina Vanninen, Sergio Palao / ARASAAC ja Sclera.*

7. Personliga pronomen

Egen video

www.youtube.com/@suomitaskussavideot

8. Att äga - att ha

Egen video

- *Kuvat: Papunetin kuvapankki, papunet.net, Elina Vanninen, Sergio Palao / ARASAAC ja Sclera.*

9. Färgerna

Egen video

Bilder: Wikipedia commons, AI-genererade bilder (Co-pilot)

10. Syödä ja juoda

www.youtube.com/@SuomenKurssi

Egen video

- *Kuvat: Papunetin kuvapankki, papunet.net, Elina Vanninen, Sergio Palao / ARASAAC ja Sclera.*
- www.youtube.com/@kielinuppu

www.youtube.com/@learnfinnishvideos5726

11. Kehonosat – body parts

- *Kuvat: Papunetin kuvapankki, papunet.net, Elina Vanninen, Sergio Palao / ARASAAC ja Sclera.*

www.youtube.com/@GimaraOy

www.youtube.com/@SiinaTaikaradio

12. Öva inför tenten

- *Bilder: Papunetin kuvapankki, papunet.net, Elina Vanninen, Sergio Palao / ARASAAC ja Sclera.*
- Wikipedia commons
- AI-genererade bilder (co-pilot)

Tämä materiaali on tuotettu VIERKO-hankkeessa vuonna 2024.

VIERKO on toteutettu Opetus- ja kulttuuriministeriön vuonna 2023 myöntämällä ammatillisen koulutuksen strategiarahoituksella. VIERKO on kuudenkymmenen- kahden (62) koulutuksen järjestäjän yhteisponnistus. Työtä on koordinoanut Keski-Uudenmaan koulutus- kuntayhtymä Keuda.

Hankkeessa on kehitetty vieraskielisen koulutuksen laatua ja kotimaisten kielten opetuksen tarjontaa ammatillisessa koulutuksessa.

Lisätietoa:

<https://www.keuda.fi/keuda/hankkeet/vierko/>



<https://creativecommons.org/licenses/by/4.0/>

Oppimateriaalit:



[CC BY-SA 4.0 Deed](#) | [Nimeä-JaaSamoin 4.0 Kansainvälinen](#) | [Creative Commons](#)