

Ohje Forms- kyselylomakkeen tekemiseen

+

Pedagogisia sisältöjä lapsille

X Kyselylomake

17, 27. heinäk. 2023

Tämä on nimetön kyselylomake, jolla kartoitetaan tietoa x.

Kyselyyn vastaaminen vie n. 2min.

yt. x lapsiryhmän aikuiset

1. Mitkä eläimet alkavat K kirjaimella?

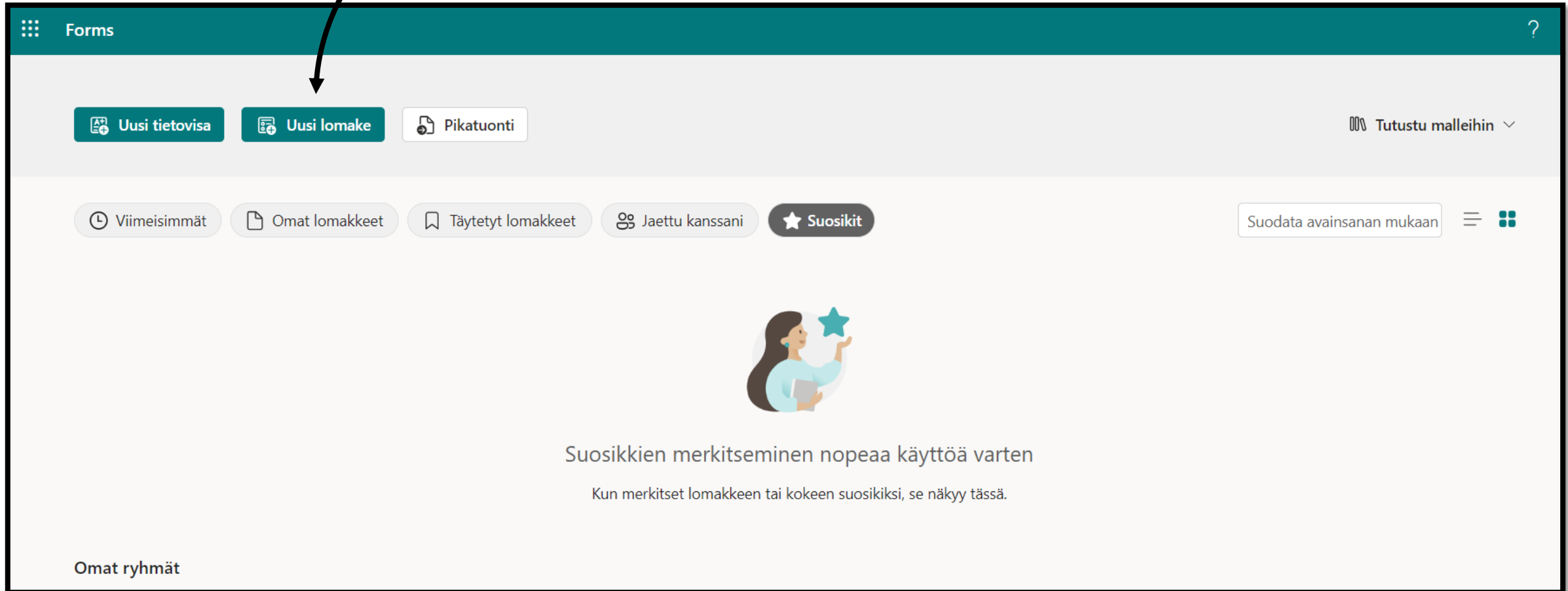


KIS-SA



KOI-RA

Valitse "Uusi lomake".



The screenshot shows the 'Forms' application interface. At the top, there is a teal header with a grid icon and the text 'Forms'. Below the header, there are three main buttons: 'Uusi tietovisa' (with a puzzle piece icon), 'Uusi lomake' (with a document icon), and 'Pikatuonti' (with a document icon). To the right of these buttons is a dropdown menu labeled 'Tutustu malleihin'. Below the buttons, there are five filter tabs: 'Viimeisimmät', 'Omat lomakkeet', 'Täytetyt lomakkeet', 'Jaettu kanssani', and 'Suosikit' (which is highlighted in dark grey). To the right of the filters is a search box labeled 'Suodata avainsanan mukaan' and a grid icon. In the center of the page, there is an illustration of a woman holding a star. Below the illustration, the text reads: 'Suosikkien merkitseminen nopeaa käyttöä varten' and 'Kun merkitset lomakkeen tai kokeen suosikiksi, se näkyy tässä.' In the bottom left corner, the text 'Omat ryhmät' is visible.

Forms Nimetön lomake - Tallennettu

Kysymykset Vastaukset

Esikatselu Tyyli Kerää vastauksia Esitys

Nimetön lomake

+ Lisää uusi

Valitse + Lisää uusi.

Valitse oikea kysymysasettelu. Pohdi, minkälaisia vastauksia haluat kerätä.

+ Valinta Teksti Luokitus Päivämäärä

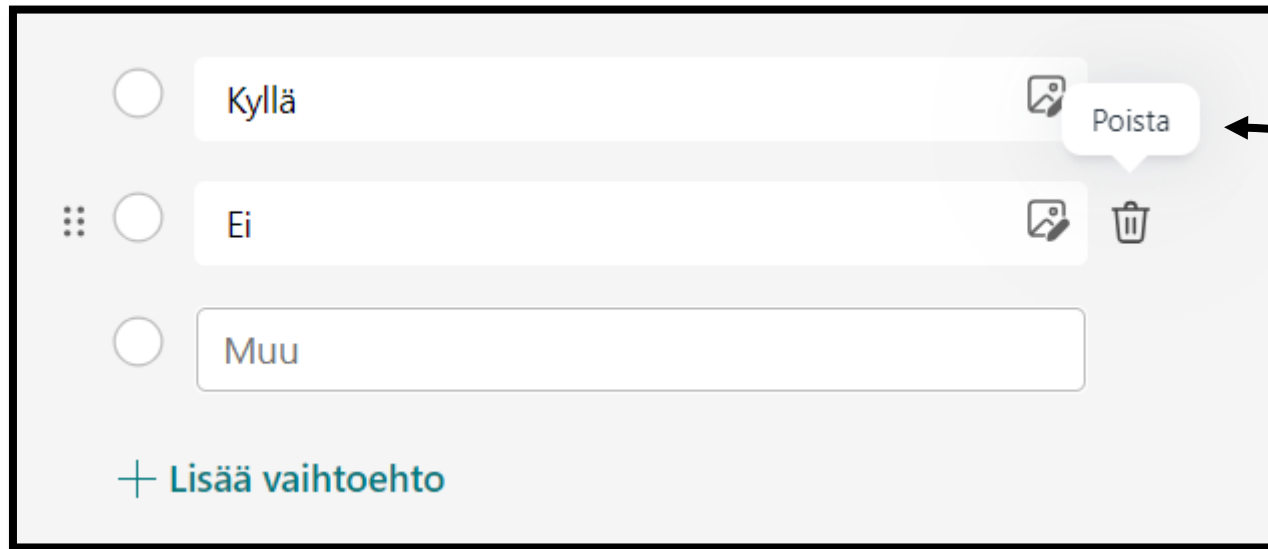
4. Valitse "Valinta", kun haluat määrittää vastausvaihtoehdot. Voit tarvittaessa lisätä niin monta vastausvaihtoehtoa, kuin haluat valitsemalla "Lisää vaihtoehto". Voit määrittää, onko kysymys pakollinen ja onko vastaajan mahdollista antaa useita vastauksia.

- Kyllä
- Ei
- En osaa sanoa
- Muu

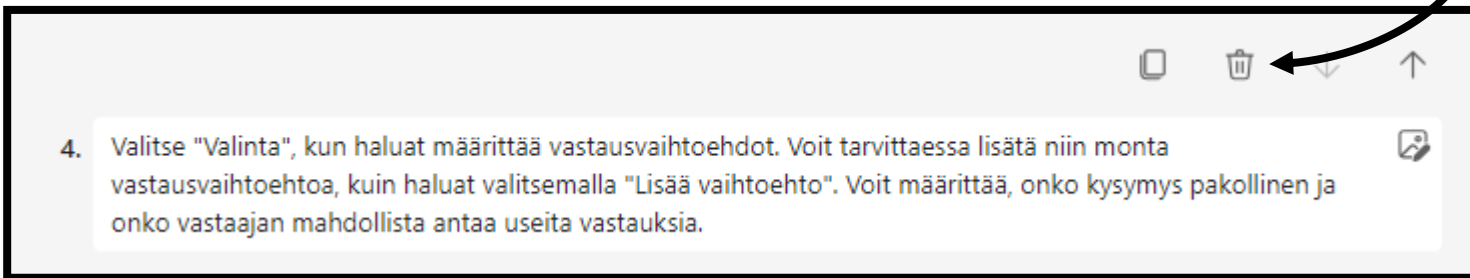
+ Lisää vaihtoehto

Useita vastauksia Pakollinen ...

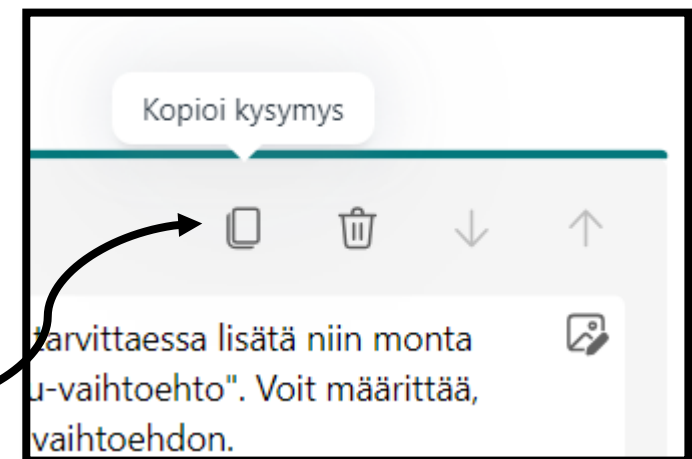
+ Lisää uusi



Poista vaihtoehto liikuttamalla hiirtä sen ruudun viereen, jonka haluat poistaa. Tähän ilmestyy roskakori. Näpytä hiirellä roskakorin kuvaa ja poista vaihtoehto.



Poista koko kysymys valitsemalla *Poista kysymys*.



Valitse Kopioi kysymys jos esim. seuraava kysymys tai vastausvaihtoehdot ovat samanlaisia, jolloin säästät aikaa.

17, 28. heinäk. 2023

Tämä on nimetön kyselylomake, jolla kartoitetaan tietoa x.
Kyselyyn vastaaminen vie n. 2min.

yt. x lapsiryhmän aikuiset

1. Valitse "Valinta", kun haluat määrittää vastausvaihtoehdot. Voit tarvittaessa lisätä niin monta vastausvaihtoehtoa, kuin haluat valitsemalla "Lisää vaihtoehto". Voit määrittää, onko kysymys pakollinen ja onko vastaajan mahdollista antaa useita vastauksia.

Kyllä

Ei

En osaa sanoa

Muu

+ Lisää vaihtoehto

+ Lisää uusi

Lisää vastausvaihtoehdoksi kuva tai muu liite. Voit ladata kuvan omista tiedostoistasi tai käyttää kuvahakua.

Valitse kuva napauttamalla sitä ja valitse *Lisää*.

Kuvahaku

OneDrive

Lataa palvelimeen

Bing

kissa



Lisää

Muista kunnioittaa muiden käyttäjien oikeuksia, myös tekijänoikeuksia. [Lisätietoja](#)

Haun tuloksissa näytetään kuvat, jotka on merkitty Creative Commons -käyttöoikeustunnisteilla. [Lisätietoja](#)

Kuvahaku



Lisää

myös tekijänoikeuksia. [Lisätietoja](#)

merkitty Creative Commons -käyttöoikeustunnisteilla.

024 x 693

1024 x 683

500 x 332

1023 x 687

MIKKELI

Ilo kasvattaa.

1. Mitkä eläimet alkavat K kirjaimella?



KIS-SA



KOI-RA



LEH-MÄ



KAA-LI

Muu

Kuvalliset vastausvaihtoehdot sopivat myös lapsille. Forms- kyselyllä voidaan siis tehdä sisältöjä lapsille esim. Toiminnan arviointikysely tai matikkapeli.

Valitse + Lisää uusi, kun haluat lisätä lisää kysymyksiä.

+ Lisää uusi



Valitse *Päivämäärä*, kun haluat kartoittaa, mikä päivä sopii vastaajillesi parhaiten esim. osallistua yhteiseen tapahtumaan.

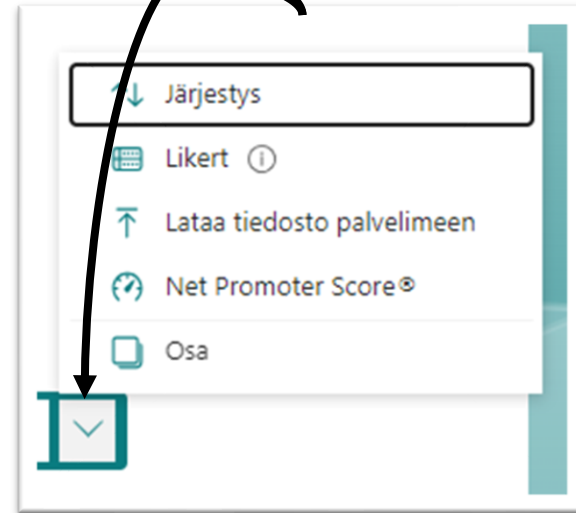
Valitse *Valinta*, kun haluat määrittää päivämäärät etukäteen.

A screenshot of a survey question in a light grey interface. At the top right are icons for mobile, trash, down arrow, and up arrow. The question text is '2. Mitkä päivät sinulle sopisi parhaiten osallistua vanhempainiltaan? Valitse kaikki sopivat vaihtoehdot.' Below the question are three options, each with a checkbox and a date: 'ti 1.10', 'ke 13.10', and 'to 5.11'. Each option has a small icon to its right. Below the options are two links: '+ Lisää vaihtoehto' and 'Lisää Muu-vaihtoehto'. At the bottom of the question area is a label 'Valitse vaihtoehtoja yhteensä:' followed by a dropdown menu showing 'Ei rajoitusta'. At the bottom right of the form are two toggle switches: 'Useita vastauksia' (turned on) and 'Pakollinen' (turned on), followed by a three-dot menu icon. At the bottom left is a teal button with a plus sign and the text '+ Lisää uusi'.

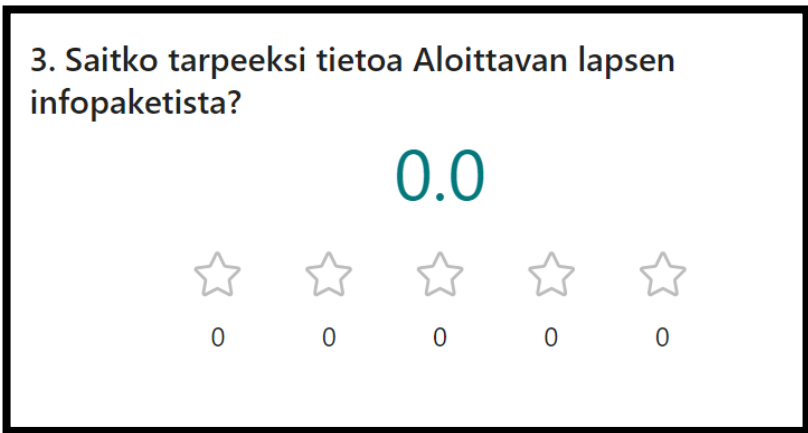


Valitse *Teksti*, kun haluat vastauksen kirjoitetussa muodossa.

Valitse *Luokitus*, kun haluat kysyä mielipidettä johonkin asiaan. Vastaajat vastaavat symboleilla.



Näpäyttämällä nuolta, pääset valitsemaan lisää työkaluja.



Nimetön lomake

1. Mitkä eläimet alkavat K kirjaimella?



KIS-SA



KOI-RA



LEH-MÄ



KAA-LI

Muu

Muokkaa
kyselylomakkeen
ulkoasua valitsemalla
Tyyli.

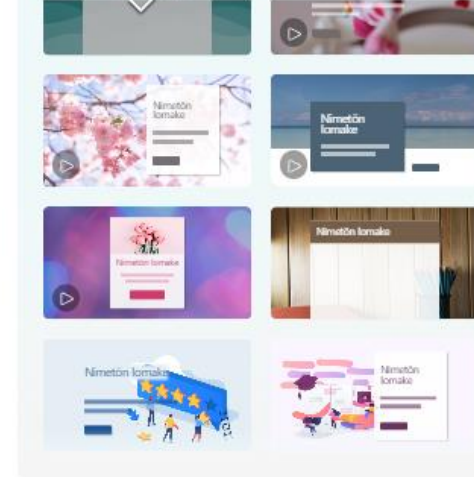
Esikatselu

Tyyli

Kerää vastauksia

Esitys

Tekoälyä käytetään luomaan immerssiivisiä tyyliä, jotka herättävät enemmän huomiota ja reaktioita.




Näytä kaikki

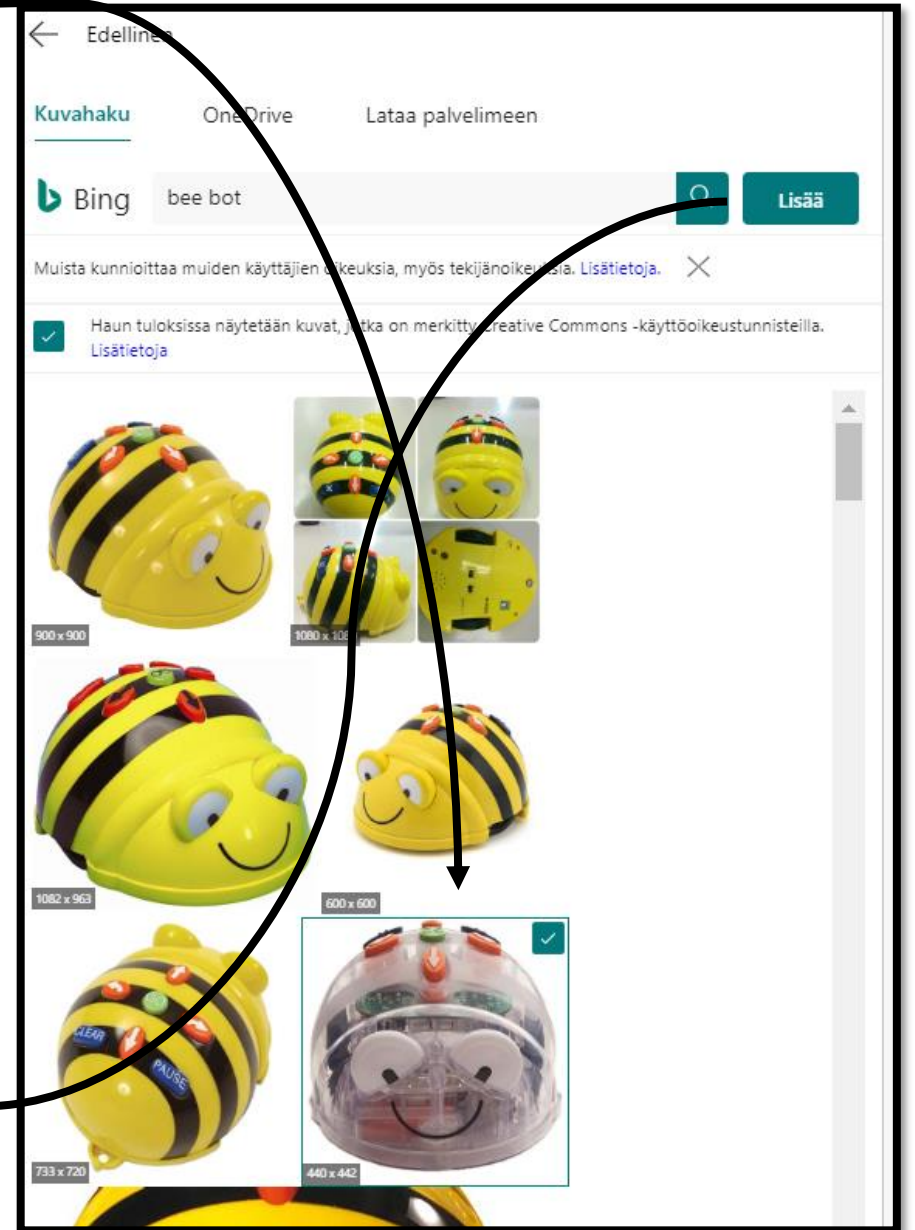


Taustamusiikki





Voit valita formsin omista kuvista ja teemoista tai ladata kyselylomakkeeseen oman kuvan omista tiedostoistasi tai käyttämällä kuvahakua. Valitse kuva ja valitse *Lisää*.





X Kyselylomake

17, 27. heinäk. 2023

Tämä on nimetön kyselylomake, jolla kartoitetaan tietoa x.
Kyselyyn vastaaminen vie n. 2min.

yt. x lapsiryhmän aikuiset

Lisää tarvittavat tiedot, kuten kyselylomakkeen tavoitteet.
Muistuta, ettei henkilötietoja kerätä, jos kyselylomake on nimetön eli kaikki voi vastata ilman sisäänkirjautumista.

Esikatselu Tyyli Kerää vastauksia

Tekoälyä käytetään luomaan ihmisten tunteita ja reaktioita.

X Kyselylomake

17. 27. heinäk. 2023

Tämä on nimetön kyselylomake, jolla kartoitetaan tietoa x. Kyselyyn vastaaminen vie n. 2min.

yt. x lapsiryhmän aikuiset

Kerää vastauksia nimettömästi ilman kirjautumista, valitsemalla **Kaikki voivat vastata**.


Valitse *Kopioi linkki*, mikäli haluat liittää kyselylomakkeen sähköisesti. Lyhennä URL- osoitetta tarvittaessa.

Lähetä ja kerää vastauksia

- Kaikki voivat vastata
Anonyymi vastaus, ei vaadi kirjautumista
- Vain oman organisaation henkilöt voivat vastata
- Tietyt oman organisaation henkilöt voivat vastata

<https://forms.office.com/e/g5EVqQYuye> **Kopioi linkki**

Lyhennä URL-osoitetta



Vastaajat näkevät lomakkeen näin.

Palaute

Lähetä ja kerää vastauksia

- Kaikki voivat vastata
Anonyymi vastaus, ei vaadi kirjautumista
- Vain oman organisaation henkilöt voivat vastata
- Tietyt oman organisaation henkilöt voivat vastata



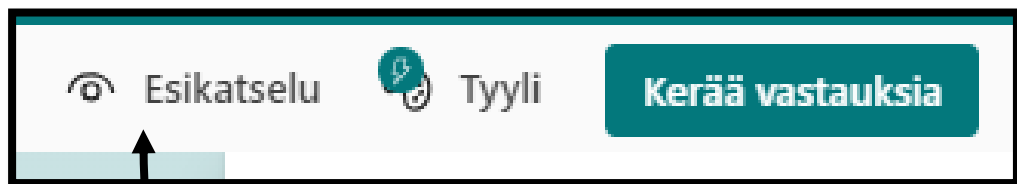
Valitse QR-koodi-
kuvake ja Lataa.

Tulosta QR-koodi ja laita se näkyville
esim. lapsiryhmän eteiseen. Huom!
Älä laita QR-koodia näkyville esim.
ulko-oveen, josta kuka tahansa voi
lukea QR-koodin omalla laitteellaan.

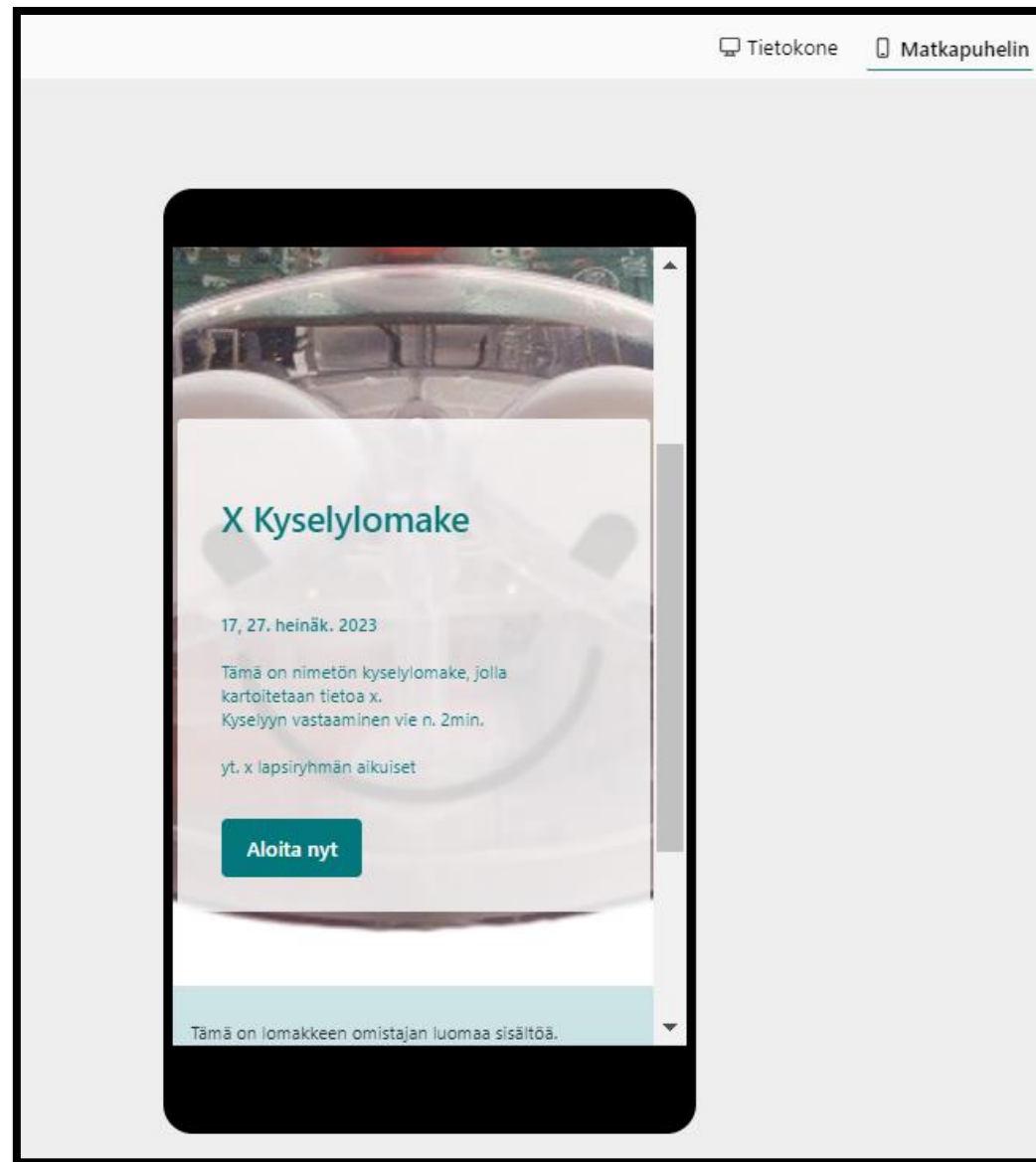
A preview of a survey form titled "X Kyselylomake" featuring a QR code on a background of a globe. The QR code is centered on a white square. Navigation arrows are visible on the left and right sides of the preview.

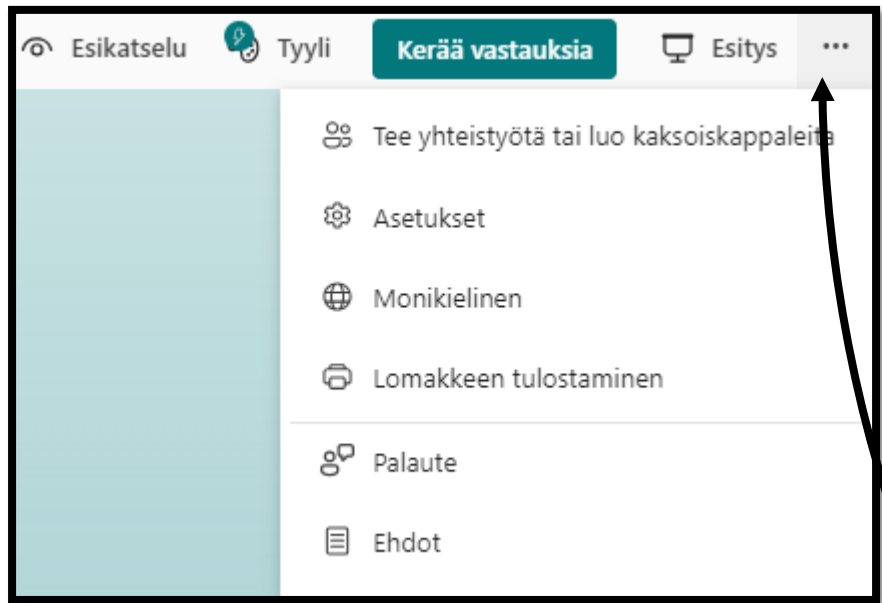
Vastaajat voivat käyttää lomaketta skannaamalla koodin
puhelimella tai tabletilla.

Lataa

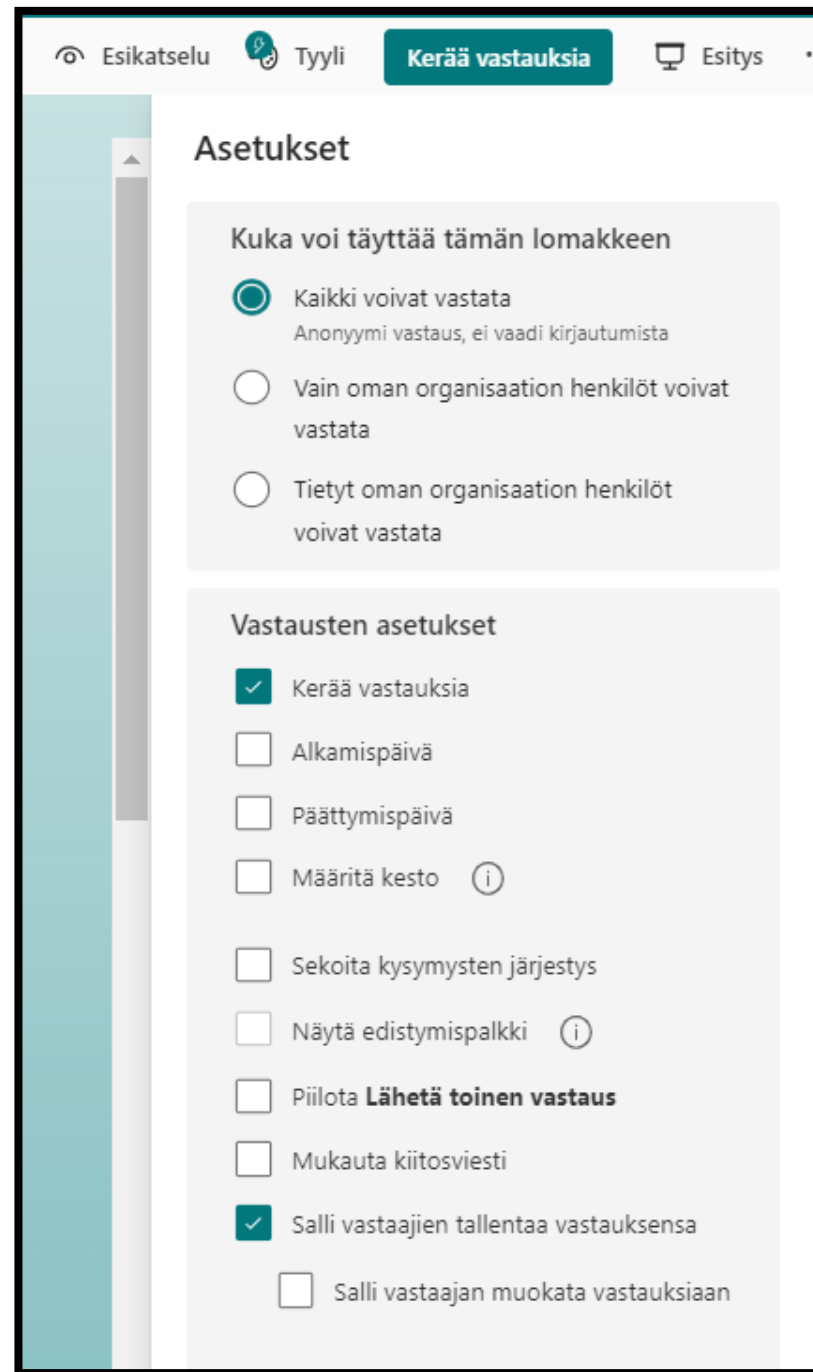


Valitse *Esikatsastelu*, kun haluat katsoa, miltä kyselylomake näyttää tietokoneella tai puhelimella.





Tarkastele lisäasetuksia näpäyttämällä ne auki kolmesta pisteestä. Voit esimerkiksi asettaa kyselylomakkeelle päättymispäivän, lisätä kiitosviestin yms.



Tarkastele vastauksia valitsemalla *Vastaukset*.

Vastaukset kohdassa näkyvät vastaajien määrä, keskimääräinen vastaamisaika sekä vastaukset, jotka on havainnollistettu diagrammien avulla.

KIS-SA

X Kyselylomake

0
Vastaukset

00:00
Keskimääräinen vastaamisaika

Aktiivinen
Tila

Tarkastele tuloksia

 Avaa Excelissä ...




Tähän lomakkeeseen ei ole vielä vastattu.

Jaa se useammalle käyttäjälle tai anna oma vastauksesi esikatselutilan avulla.

Pedagogisia sisältöjä lapsille

1

Minkä värinen lankakerä on mustan värisen kissan alapuolella? 🐱




Vaihtoehto 1

Vaihtoehto 2

Vaihtoehto 3

2

Kuinka monta kissaa kuvassa on?
(1 piste)



MATIKKAPELI 5-6-v (Kopio)

21. jouluk. 2023

Tee yhteistyötä tai luo kaksoiskappaleita

Lisää kuv...

Kannusta vastaan
lomakkeen kuvaa

Asetukset

Lomakkeen tulostaminen

Palaute

Ehdot

Lisää yhteiskäyttäjiä

+ Jaa linkki, jotta voit tehdä yhteistyötä ja tarkastella tuloksia

Jaa mallina

+ Hae linkki monistamista varten

Jaa mallina

Käyttäjät, joilla on linkki, voivat monistaa

<https://forms.office.com/Pa...>

Kopioi



Jaa valmis lomake *Tee yhteistyötä tai luo kaksoiskappaleita* > Hae linkki monistamista varten > Kopioi. Liitä kopioitu linkki henkilölle, jolle haluat alustan jakaa.



Tee tästä lomakkeesta kaksoiskappale, niin voit käyttää sitä itse.

Monista

MATIKKAPELI 5-6-v (Kopio)

21. jouluk. 2023

Aloita nyt

Linkin saanut henkilö avaa lomakkeen avaamalla linkin ja valitsemalla Monista. Nyt sisältöjä voidaan muokata tai ottaa sellaisenaan omaan käyttöön.

×

🔗 👤 📄 🖨️

MATIKKAPELI 5-6-v (Kopio)

< >

Vastaajat voivat käyttää lomaketta skannaamalla koodin puhelimella tai tabletilla.

Lataa

Jaa lomake tulostamalla siitä QR- koodi. Hyödynnä esim. QR- koodiradassa.