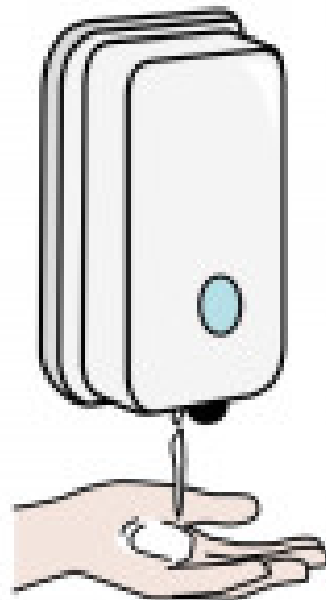
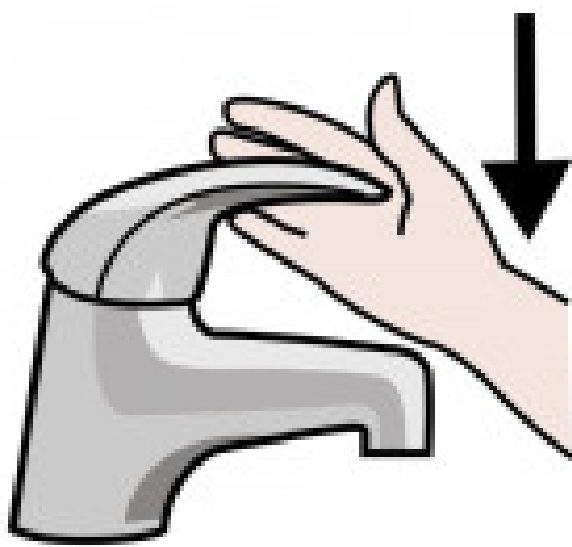


OHJELMOINTIKORTTIHARJOITUS

– JÄRJESTÄ KUVAT OIKEIN

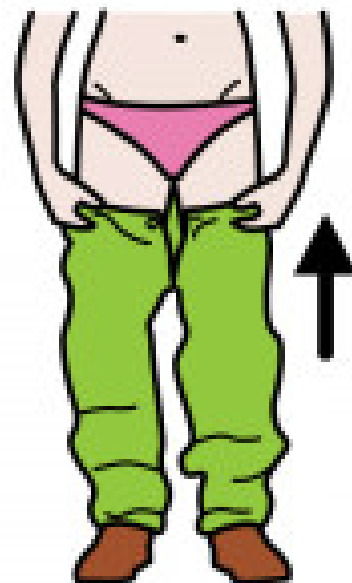

Toiminnanohjaus vaatii ohjelmoinnillista ajattelua – eli sitä, että lapsi osaa päätellä, missä järjestyksessä asiat tulee tehdä. Alla on tulostettavia kuvakortteja tukemaan ohjelmointiosaamisen harjoittelua.


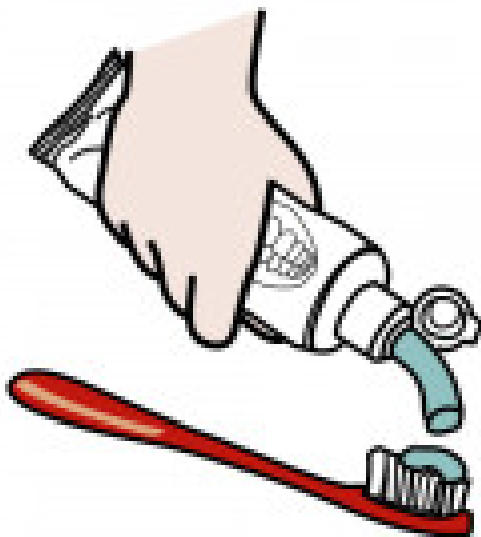
1. Käsienpesu- järjestä kuvat oikein
2. Aamutoimet – järjestä kuvat oikeaan järjestykseen sen mukaan, mitä teet aamuisin
3. Kauppareissu – järjestä kuvat oikeaan järjestykseen.
4. Päiväkotipäivä – Järjestä kuvat oikeaan järjestykseen – tai sen mukaan, millainen toivoisit päiväkotipäivän olevan!





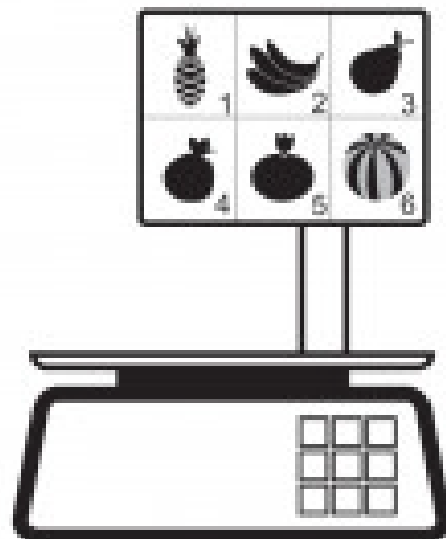


AAMUTOIMET – Valitse kaikki sinun aamusi sopivat kuvat ja laita ne oikeaan järjestykseen.



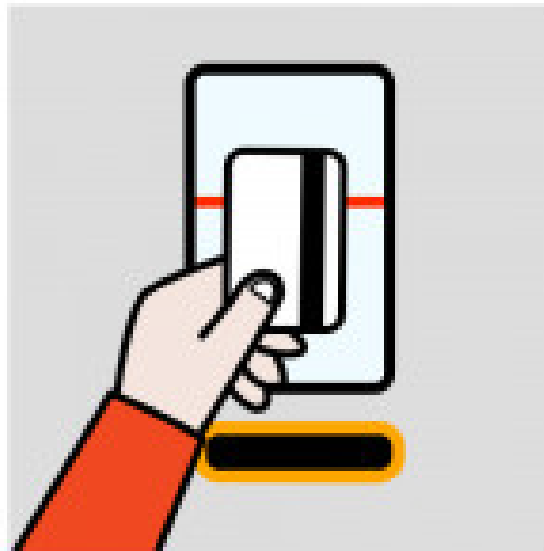




KAUPASSA- Valitse kaikki kuvat, jotka sopivat sinun kauppareissuusi. Voit valita, mitä ostat. Laita kuvat järjestykseen.







Päiväkotipäivä – Valitse kaikki asiat, jotka haluat omaan päiväkotipäivääsi. Laita kuvat järjestykseen.



