



Puhtaus- ja kiinteistöpalvelualan ammattitutkinto

Piha- ja ulkoilueiden kunnossapito, 30 osp

Piha- ja ulkoalueiden hoitaminen, 30 osp

Ammattitaitovaatimukset

Opetushallituksen teksti: Opiskelija	Selkokieline teksti
<ul style="list-style-type: none">suunnitella piha- ja ulkoalueiden kunnossapitoon liittyviä töitä	<ul style="list-style-type: none">Suunnittelet töitä, joilla pidät kunnossa pihan ja ulkoalueet.
<ul style="list-style-type: none">tekee pihan ja ulkoalueiden kunnossapitoon liittyviä töitä	<ul style="list-style-type: none">Teet työt, joilla pidät kunnossa pihan ja ulkoalueet.
<ul style="list-style-type: none">noudattaa työturvallisuutta ja työergonomiaa.	<ul style="list-style-type: none">Teet työt turvallisesti (työturvallisuus) ja ergonomisesti (työergonomia).



Puhtaus- ja kiinteistöpalvelualan ammattitutkinto

Piha- ja ulkoilualueiden kunnossapito, 30 osp

1. Opiskelija suunnittelee piha- ja ulkoalueiden kunnossapitoon liittyviä töitä. Opiskelija suunnittelee omia töitä, jotka ovat ulkona.

Suunnittelet töitä,

joilla pidät kunnossa pihan ja ulkoalueet.

Suosituksesi hyväksytään:

Opetushallituksen alkuperäinen teksti	Selkokielellä	Sanastoa
Opiskelija <ul style="list-style-type: none">selvittää asiakaskohteen palvelusopimuksen ja sen sisällön	Sinä <ul style="list-style-type: none">luet, mitä on palvelusopimuksessa ja mitä teet asiakkaan pihassa tai ulkoalueella (asiakaskohteessa).	palvelusopimus = sopimus, jonka työnantaja tekee asiakkaan kanssa. Siinä on työt, jotka täytyy tehdä pihalla. Esimerkiksi huoltoyhtiö tekee sopimuksen taloyhtiön kanssa. asiakaskohde = asiakkaan paikka, jossa tehdään pihatyöt.
<ul style="list-style-type: none">suunnittelee itsenäisesti piha- ja ulkoalueiden kunnossapitotöitä	<ul style="list-style-type: none">suunnittelet itse, miten teet työt pihassa ja ulkona (kunnossapitotyöt). Teet työt palvelusopimuksen	itsenäisesti = teet itse, et tarvitse apua



Puhtaus- ja kiinteistöpalvelualan ammattitutkinto

Piha- ja ulkoilualueiden kunnossapito, 30 osp

<p>palvelusopimuksen ja työohjeen mukaisesti</p>	<p>ja työ ohjeen mukaan.</p>	<p>piha-alue = alue, joka kuuluu pihaan, piha</p> <p>ulkoalue = alue, joka on ulkona. Se on isompi alue kuin piha.</p> <p>kunnossapitotyö = Työn jälkeen piha on siisti ja pihassa on kaikki hyvin. Piha on silloin kunnossa.</p> <p>pitää kunnossa = Teet työt niin, että kaikki on hyvin ja kaikki toimii hyvin tai kaikki on siistiä. Asiat ovat niin kuin niiden täytyy olla.</p> <p>työohje = ohje, mitä töitä teet ja miten teet työt.</p> <p>ohjeen mukaan = Noudata ohjeita, tee niin kuin ohjeessa on.</p>
--	-------------------------------------	---



Puhtaus- ja kiinteistöpalvelualan ammattitutkinto

Piha- ja ulkoilueiden kunnossapito, 30 osp

<ul style="list-style-type: none">huomioi suunnittelussa vuodenaikojen mukaiset vaihtelut	<ul style="list-style-type: none">otat huomioon vuodenaajat, kun suunnittelet työt.	vuodenaajat = kevät, kesä, syksy, talvi
<ul style="list-style-type: none">huomioi työn suunnittelussa asiakaskohteen toiminnan ja olosuhteiden asettamat vaatimukset.	<ul style="list-style-type: none">otat huomioon työpaikan (asiakaskohteen), kun suunnittelet työt. Työpaikan toiminta ja olosuhteet vaikuttavat työhösi.	asiakaskohde = paikka, jossa työ tehdään eli asiakkaan piha ja ulkoalue; työpaikka toiminta = asiat ja työt, jotka tapahtuvat työpaikassa olosuhde = tilanteet työpaikalla, esimerkiksi <ul style="list-style-type: none">sääautojen määrä pihallajne.



Puhtaus- ja kiinteistöpalvelualan ammattitutkinto

Piha- ja ulkoilueiden kunnossapito, 30 osp

2. Opiskelija tekee piha- ja ulkoalueiden kunnossapitoon liittyviä töitä.

Teet työt,

joilla pidät kunnossa pihan ja ulkoalueet.

Suosituksesi hyväksytään:

Opetushallituksen alkuperäinen	Selkokielellä	Sanastoa
Opiskelija	Sinä	
<ul style="list-style-type: none">huolehtii ympärivuotisesta piha- ja ulkoalueiden puhtaanapidosta asiakaskohteen palvelusopimuksen mukaisesti	<ul style="list-style-type: none">puhdistat pihan ja ulkoalueet palvelusopimuksen mukaan.	ympärivuotinen = koko vuosi puhdistaa = siivoat puhtaaksi, tulos on puhdas
<ul style="list-style-type: none">huomioi eri vuodenaikojen mukaiset vaatimukset ulkoalueiden kunnossapitoon liittyvissä tehtävissä	<ul style="list-style-type: none">otat huomioon vuodenajat, kun teet työt: eri vuodenajat ja säät vaikuttavat, mitä töitä täytyy tehdä pihalla ja ulkona.	
<ul style="list-style-type: none">valitsee työhön sopivat työvälineet, materiaalit ja	<ul style="list-style-type: none">valitset työhön oikeat työvälineet, materiaalit ja työtavat. Perustelet, mitä ja miksi valitsit.	sopia, sopiva = on oikea asia tai valinta tilanteeseen, työhön tai toimintaan.



Puhtaus- ja kiinteistöpalvelualan ammattitutkinto



Piha- ja ulkoilualueiden kunnossapito, 30 osp

työmenetelmät sekä tarvittaessa perustelee valintansa		työväline, työvälineet = työkalu, esimerkiksi saha, harava, ruohonleikkaaja jne. materiaali, materiaalit = aine, josta työkalu, vaate jne. on tehty työtapa, työtavat = se, miten teet työtä perustella = Kerrot ja selität, miksi teet asiat niin kuin teet ne.
<ul style="list-style-type: none">valmistelee käytettävät työvälineet käyttökuntoon	<ul style="list-style-type: none">Hoidat työvälineet niin, että niitä voi käyttää: työvälineet ovat kunnossa.	olla käyttökunnossa, olla kunnossa = Voit käyttää hyvin ja oikein. Esimerkiksi työkalu toimii hyvin ja oikein.
<ul style="list-style-type: none">suorittaa työn itsenäisesti tarkoituksenmukaisia työvälineitä ja -menetelmiä käyttäen	<ul style="list-style-type: none">teet työn itse työvälineillä ja tavoilla, jotka sopivat työhön.	tarkoituksenmukainen = sopii tarkoitukseen, käyttöön
<ul style="list-style-type: none">käyttää piha- ja ulkoalueiden hoitotöissä soveltuvia pienkoneita tarkoituksenmukaisesti	<ul style="list-style-type: none">käytät työssä pienkoneita, jotka sopivat siihen työhön.	pienkone = pieni kone, esimerkiksi lehtipuhallin
<ul style="list-style-type: none">huoltaa käyttämiään koneita valmistajan ohjeiden mukaan	<ul style="list-style-type: none">huollat koneita valmistajan ohjeiden mukaan.	huoltaa = korjata, puhdistaa tai tarkistaa, että kone on kunnossa. valmistaja



Puhtaus- ja kiinteistöpalvelualan ammattitutkinto



Piha- ja ulkoilualueiden kunnossapito, 30 osp

		= firma, yritys tai myyjä, joka on tehnyt koneen
<ul style="list-style-type: none">tekee nurmikon hoito- ja leikkuutyöt laadukkaasti kasvupaikan ja lajivaatimusten edellyttämällä tavalla	<ul style="list-style-type: none">hoidat ja leikkaat nurmikkoa hyvin. Tiedät, miten paikka ja laji vaikuttavat nurmikon hoitoon.	<p>nurmikko = ruohoa on paljon ja leikkaat sen lyhyeksi </p> <p>kasvupaikka = paikka, jossa kasvi kasvaa</p> <p>laji = erilaiset kasvien nimet, esimerkiksi apila on yksi heinälaji</p>
<ul style="list-style-type: none">tekee istutusten kausihuoltoon liittyvät työt hoito-ohjeiden sekä kasvupaikka- ja lajivaatimusten mukaan	<ul style="list-style-type: none">hoidat pihan istutukset ohjeiden mukaan. Otat huomioon kasvupaikan ja kasvin lajin.	<p>istuttaa = Ihminen laittaa kasvin maahan.</p>  <p>istutus, istutukset = kasvi, jonka ihminen on laittanut maahan.</p> <p>kausihuolto = kasvin hoito, joka täytyy tehdä niin, että se sopii kasvin kasvuun keväällä, kesällä, syksyllä ja talvella.</p>



Puhtaus- ja kiinteistöpalvelualan ammattitutkinto


Piha- ja ulkoilualueiden kunnossapito, 30 osp

<ul style="list-style-type: none">hoitaa tarvittaessa kiinteistön piha-alueilla olevia ruokkuistutuksia	<ul style="list-style-type: none">hoidat pihan istutuksia, jotka kasvavat ruukuissa.	<p>kiinteistö = piha, rakennukset, koneet ja tavarat, jotka kuuluvat alueeseen</p> <p>ruokkuistutus = Kasvi on ruukussa. = Kasvi on istutettu ruukkuun.</p> 
<ul style="list-style-type: none">tekee puiden ja pensaiden hoitoleikkaukset lajien edellyttämällä tavalla	<ul style="list-style-type: none">leikkaat puut ja pensaat niin kuin niitä saa leikata.	<p>pensas = kuin pieni, matala puu, jossa on paljon oksia.</p> 
<ul style="list-style-type: none">tilaa tarvittaessa asiantuntijan suorittamaan hoitoleikkauksia	<ul style="list-style-type: none">tilaat asiantuntijan, joka leikkaa puut ja pensaat. Tarvitset asiantuntijan, kun et osaa hoitoleikkauksia. Asiantuntija voi olla esimerkiksi puutarhuri.	<p>tilata = pyytää, varata</p> <p>hoitoleikkaus = Asiantuntija leikkaa oksia niin, että puu tai pensas voi hyvin.</p>
<ul style="list-style-type: none">tilaa tarvittaessa ammattilaisen suunnittelemaan ja toteuttamaan uusia istutuksia tai viheralueiden istutuksiin tehtäviä muutoksia	<ul style="list-style-type: none">tilaat asiantuntijan, joka<ul style="list-style-type: none">suunnittelee istutuksettekee uudet istutuksetmuuttaa vanhoja istutuksia. <p>Tarvitset asiantuntijan, kun et osaa viheralueiden suunnittelua. Asiantuntija voi olla esimerkiksi puutarhuri.</p>	<p>suunnitella = ideat ennen tekoa</p> <p>tehdä muutoksia = muuttaa, tehdä toisella tavalla</p> <p>viheralue = piha tai puisto, jossa on esimerkiksi kasveja, pensaita ja puita.</p>
<ul style="list-style-type: none">tekee rikkakasvien torjuntatyöt kohteen edellyttämällä tavalla.	<ul style="list-style-type: none">torjut rikkakasveja niin kuin se täytyy pihassa tehdä.	<p>torjua = estää, pysäyttää.</p>



Puhtaus- ja kiinteistöpalvelualan ammattitutkinto

Piha- ja ulkoilualueiden kunnossapito, 30 osp

		<p>Esimerkiksi estät, että rikkakasvit eivät kasva.</p> <p>torjunta torjuntatyö = Esimerkiksi estät, että rikkakasvit eivät kasva.</p> <p>rikkakasvi = Kasvi ei saa olla siinä paikassa, ja se vie tilaa istutuksilta.</p>
<ul style="list-style-type: none">huolehtii siitä, että hänellä on kasvinsuojelulainsäädännön mukainen tutkinto	<ul style="list-style-type: none">sinulla täytyy olla tutkinto, että saat käyttää kasvien suojeluaineita. Tutkintoon on koulutus, jonka laki määrää (kasviensuojelulainsäädäntö).	<p>kasviensuojelu = suojella kasveja, hoitaa kasvia niin, että ne elävät hyvin.</p> <p>lainsäädäntö = laki, lait</p> <p>kasviensuojelainsäädäntö = lait kasvien suojelusta</p> 



Puhtaus- ja kiinteistöpalvelualan ammattitutkinto

Piha- ja ulkoilualueiden kunnossapito, 30 osp

<ul style="list-style-type: none">• käyttää biologisesti hajoavia kasvinsuojeluaineita sovitulla tavalla	<ul style="list-style-type: none">• käytät kasvinsuojeluaineita, jotka eivät ole vaarallisia luonnolle. Käytät niin niin kuin täytyy.	<p>kasvinsuojeluaine = aine, joka suojelee kasvia esimerkiksi taudeilta</p> <p>luonto = kaikki kasvit, puut, vedet, ilma</p> <p>biologisesti hajoava = aine siirtyy luontoon; aine ei ole vaarallinen luonnolle</p>
<ul style="list-style-type: none">• puhdistaa ja huoltaa pihan kulkuväyliä	<ul style="list-style-type: none">• puhdistat ja huollat pihan polkuja ja tiet eli kulkuväyliä.	<p>huoltaa = korjata, puhdistaa, hoitaa tai tarkistaa, että kone on kunnossa.</p> <p>kulkuväylä = tie, katu, polku</p>
<ul style="list-style-type: none">• tekee talvikauden liukkauden torjunta- ja hiekoitustyöt sopimuksessa mainitun laatutason mukaan	<ul style="list-style-type: none">• teet työt talvella sopimuksen mukaan:<ul style="list-style-type: none">○ torjut eli estät liukkaat paikat○ hiekoitat eli lisäät hiekkaa tielle ja poluille.	<p>laatu = asiat, jotka täytyy tehdä; asiat, jotka vaaditaan</p> <p>laatutaso = Sopimuksessa on sovittu<ul style="list-style-type: none">○ mitä töitä täytyy tehdä○ miten työ täytyy tehdä○ millaista työtä sinulta vaaditaan.</p>



Puhtaus- ja kiinteistöpalvelualan ammattitutkinto

Piha- ja ulkoilualueiden kunnossapito, 30 osp

<ul style="list-style-type: none">poistaa tarvittaessa töherrykset kiinteistön pinnoilta pintoja vahingoittamatta	<ul style="list-style-type: none">poistat rakennuksista töherrykset niin, että seinä pysyy hyvänä.	<p>poistaa = ottaa pois, puhdistaa</p> <p>töherrys = viivat, merkit ja piirustukset esimerkiksi rakennuksissa, talojen seinissä ja aidoissa: graffitit, tagit, tägäykset</p> <p>vahingoittamatta = ei vahingoita, ei mene pilalle, ei mene huonoksi</p>
<ul style="list-style-type: none">tilaa tarvittaessa töherryksen poistoon erikoistuneen yrityksen suorittamaan vaikeiden ja suurikokoisten töherryksen poiston	<ul style="list-style-type: none">tilaat asiantuntijan, joka ottaa pois töherrykset, kun ne ovat isoja tai vaikeita poistaa. Asiantuntija on yritys (firma), joka osaa poistaa töherrykset.	
<ul style="list-style-type: none">puhdistaa ja huoltaa tarvittaessa pihakalusteita hoito-ohjeiden mukaan	<ul style="list-style-type: none">puhdistat ja huollat pihakalusteita hoito-ohjeiden mukaan.	<p>pihakaluste = pihalla ja ulkona pöytä, tuoli tai penkki</p>
<ul style="list-style-type: none">puhdistaa ja huoltaa käyttämänsä työvälineet	<ul style="list-style-type: none">puhdistat ja huollat työvälineet, joita olet käyttänyt.	<p>puhdistaa = siivota, pestä</p> <p>työväline = työkalu</p>



Puhtaus- ja kiinteistöpalvelualan ammattitutkinto

Piha- ja ulkoilualueiden kunnossapito, 30 osp

<ul style="list-style-type: none">toimii asiakslähtöisesti työssään	<ul style="list-style-type: none">teet työtä niin, että se on hyvä asiakkaalle	asiakslähtöinen asiakslähtöisyys = Otat huomioon asiakkaan tarpeet, ohjeet ja toiveet.
<ul style="list-style-type: none">selvittää kotityöpalvelujen asiakkaalle palvelun kotitalousvähennyskelpoisuuden	<ul style="list-style-type: none">kerrot asiakkaalle, miten hän voi saada verovähennyksen (kotitalousvähennys) sinun tai firman työstä.	kotitalousvähennys = Asiakas voi vähentää verotuksessa puutarha-, korjaus- ja kotityön. Tarkat ohjeet ovat nettisivulla vero.fi.
<ul style="list-style-type: none">selvittää kotityöpalvelujen asiakkaalle, miten palvelussa mahdollisesti tapahtunut virhe voidaan korjata kuluttajansuojalain edellyttämällä tavalla	<ul style="list-style-type: none">kerrot asiakkaalle, miten työn virhe voidaan korjata kuluttajansuojalain mukaan.	kuluttaja = ihminen tai yritys, joka ostaa suoja, suojata = suojella, estää ongelmat kuluttajansuojalaki = laki, jossa on kuluttajan eli asiakkaan oikeudet
<ul style="list-style-type: none">ohjaa kotityöpalvelujen asiakkaan tarvittaessa toiselle palvelujen tuottajalle	<ul style="list-style-type: none">kerrot asiakkaalle, mitkä yritykset voivat auttaa silloin, kun sinun työpaikkasi tai yritys ei voi auttaa asiakasta	palvelujen tuottaja = yritykset, joilta asiakas voi ostaa palveluja
<ul style="list-style-type: none">laatii tarvittaessa työhönsä liittyviä tekstejä suomen tai ruotsin kielellä	<ul style="list-style-type: none">kirjoitat työn tekstejä suomeksi tai ruotsiksi	
<ul style="list-style-type: none">raportoi tekemänsä työt asiakaskohteessa sovitulla tavalla	<ul style="list-style-type: none">raportoit työstä, jonka olet tehnyt	raportoida = Kirjoitat tai kerrot työstä, jonka olet tehnyt.



Puhtaus- ja kiinteistöpalvelualan ammattitutkinto

Piha- ja ulkoilualueiden kunnossapito, 30 osp

<ul style="list-style-type: none">• arvioi omaa työsuoritustaan realistisesti havaiten siinä kehittämisen kohteita.	<ul style="list-style-type: none">• Arvioit työtäsi rehellisesti ja todenmukaisesti (totuuden):<ul style="list-style-type: none">• Mitä osaat?• Mitä voisi tehdä paremmin?• Mitä voisit toisella tavalla?	<p>arvioida = Kerrot, mitä osaat ja miten olet tehnyt työtä.</p>
---	--	---



Puhtaus- ja kiinteistöpalvelualan ammattitutkinto

Piha- ja ulkoilualueiden kunnossapito, 30 osp

3. Opiskelija noudattaa työturvallisuutta ja työergonomiaa

Teet työt turvallisesti (työturvallisuus)
ja ergonomisesti (työergonomia).

ergonomia, työergonomia

= asennot ja liikkeet,
jotka ovat terveelliset:
et loukkaa itseäsi,
ei tule onnettomuuksia.


Suorituksesi hyväksytään:

Opetushallituksen alkuperäinen	Selkokielellä	Sanastoa
Opiskelija	Sinä	
<ul style="list-style-type: none">noudattaa työntekijän työturvallisuusvelvoitteita sekä työnantajan ja asiakkaan turvallisuusohjeita	<ul style="list-style-type: none">teet työtä niin, että se on turvallista sinulle ja muille. Noudatat työnantajan ja asiakkaan ohjeita turvallisuudesta.	turvallinen = ei vaarallinen



Puhtaus- ja kiinteistöpalvelualan ammattitutkinto

Piha- ja ulkoilualueiden kunnossapito, 30 osp

<ul style="list-style-type: none">• käyttää tarkoituksenmukaista, työtehtävän edellyttämää työasua, työjalkineita ja henkilökohtaisia suojaimia huoltaen ne käytön jälkeen asianmukaisesti	<ul style="list-style-type: none">• käytät työvaatteita, työkenkiä ja suojaimia, joita täytyy käyttää työssä. Huollat eli puhdistat ne käytön jälkeen.	<p>Suojain voi olla esimerkiksi hengityssuojain tai kuulosuojain.</p> 
<ul style="list-style-type: none">• tunnistaa työhönsä liittyvät vaarat ilmoittaen niistä vastuullisesti sovitulla tavalla	<ul style="list-style-type: none">• huomaat työn vaarat. Kerrot niistä niin kuin työssä on sovittu.	<p>huomata – nähdä, kuulla</p>
<ul style="list-style-type: none">• tekee työnsä turvallisesti huolehtien vastuullisesti asiakkaiden ja muiden työntekijöiden turvallisuudesta	<ul style="list-style-type: none">• teet työtä turvallisesti ja pidät huolta kaikkien turvallisuudesta.	<p>vastuullisesti = Otat vastuuta eli pidät huolta muista.</p>
<ul style="list-style-type: none">• perehtyy käytössään olevien aineiden pakkausmerkintöihin sekä käyttö- ja turvallisuusohjeisiin	<ul style="list-style-type: none">• Luet aineiden pakkauksien tekstit ja niiden ohjeet.	<p>ohje käyttöohje = Ohje kertoo, mitä sinun täytyy tehdä.</p> <p>turvallisuusohje = ohje turvallisesta toiminnasta</p> <p>pakkaus = tuotteen pinta, jossa on tiedot tuotteesta</p>



Puhtaus- ja kiinteistöpalvelualan ammattitutkinto



Piha- ja ulkoilualueiden kunnossapito, 30 osp

<ul style="list-style-type: none">• käyttää käytössään olevia aineita käyttöohjeiden mukaisesti	<ul style="list-style-type: none">• käytät aineita ohjeiden mukaan.	
<ul style="list-style-type: none">• tekee työnsä niin, että elimistön kuormitus pysyy tasaisena	<ul style="list-style-type: none">• tee työtä niin, että se ei ole liian raskasta.	elimistö = ihmisen keho, ruumis kuormitus = Työ tai elämä on raskasta: <ul style="list-style-type: none">- Kehosi eli ruumiisi väsyä eli se on fyysisesti raskasta.- Mielesi väsyä eli työ on psyykkisesti raskasta.
<ul style="list-style-type: none">• käyttää työtä keventäviä työvälineitä, -koneita ja -menetelmiä	<ul style="list-style-type: none">• Käytät työkaluja, koneita ja menetelmiä niin, että ne helpottavat työtä.	
<ul style="list-style-type: none">• käyttää taakkojen siirroissa oikeaa siirtotekniikkaa	<ul style="list-style-type: none">• Nostat ja siirät painavia tavaroita, koneita jne. niin, että käytät oikeaa tekniikkaa.	siirtää = Muutat tavaran toiseen paikkaan
<ul style="list-style-type: none">• käyttää koneita käyttöohjeiden mukaisesti huolehtien niiden sähköturvallisuudesta	<ul style="list-style-type: none">• käytät koneita ohjeiden mukaan ja huolehdit, että koneet ovat turvallisia (sähköturvallisia).	sähköturvallinen = Sähkölaitteet ovat turvallisia.
<ul style="list-style-type: none">• ilmoittaa koneiden ja laitteiden vioista työpaikalla sovitulla tavalla	<ul style="list-style-type: none">• kerrot työpaikalla koneiden viat.	vika, viat = Kone tai laite ei toimi hyvin, siinä on ongelma



Puhtaus- ja kiinteistöpalvelualan ammattitutkinto

Piha- ja ulkoilualueiden kunnossapito, 30 osp

<ul style="list-style-type: none">perehtyy asiakaskohteen pelastussuunnitelmaan toimien mahdollisissa hätätilanteissa ohjeiden mukaan	<ul style="list-style-type: none">toimit hätätilanteessa pelastussuunnitelman ohjeiden mukaan.	<p>tai se on mennyt rikki.</p> <p>pelastussuunnitelma = työpaikan ohjeet hätätilanteisiin</p> <p>hätätilanne = iso ongelma, vaara tai hätä, esimerkiksi tulipalo tai onnettomuus</p>
<ul style="list-style-type: none">lajittelee ja kierrättää työssään syntyvät jätteet noudattaen jätehuolto-ohjeita ja huomioiden asiakaskohteen lajittelu- ja kierrätysmahdollisuudet	<ul style="list-style-type: none">viet työssä jätteet oikeisiin paikkoihin ohjeiden mukaan. Otat huomioon, mitä mahdollisuuksia työpaikassa on lajitella ja kierrättää.	<p>jäte = ei voi enää käyttää = roskat</p> <p>lajittelu = jäte ja roskat ovat erilaisia ja ne laitetaan erilaisiin roska-astioihin:</p> <ul style="list-style-type: none">• sekajäte• pahvit• metalli• lasi• jne. <p>kierrättää, kierrätys = tavarat, kankaat, materiaalit jne. käytetään uudelleen. Niistä tehdään jotain uutta.</p> 
<ul style="list-style-type: none">antaa EA 1 tasoista ensiapua	<ul style="list-style-type: none">annat ensiapua.	<p>ensiapu = Annat apua ennen kuin ambulanssi tulee paikalle.</p> 
<ul style="list-style-type: none">hallitsee työturvallisuusosaamisen.	<ul style="list-style-type: none">teet työtä turvallisesti.	



Puhtaus- ja kiinteistöpalvelualan ammattitutkinto

Piha- ja ulkoilueiden kunnossapito, 30 osp

Ammattitaidon osoittamistavat

Opiskelija osoittaa ammattitaitonsa näytössä käytännön työtehtävissä toimimalla asiakaskohteissa piha- ja ulkoalueiden yhden vuodenajan mukaisissa hoitotehtävissä. Siltä osin kuin tutkinnon osassa vaadittua ammattitaitoa ei voida arvioida näytön perusteella, ammattitaidon osoittamista täydennetään yksilöllisesti muilla tavoin

Ammattitaidon osoittamisen tavat eli näyttö selkokielellä

Sinä näytät työssä, mitä osaat.

Hoidat asiakkaiden pihoja ja ulkoalueita

kevällä, kesällä, syksyllä tai talvella.

Voit täydentää näyttöä muilla tavoin,
jos et voi näyttää jotain näytön osaa työssä.

Sovit opettajan kanssa tavat,
joilla täydennät näyttöä.

Lähde Opetushallitus. ePerusteet. Ammatillinen koulutus. Seurakunta- ja hautauspalvelualan ammattitutkinto.
<https://eperusteet.opintopolku.fi/#/fi/kooste/amatillinen/3932286>. Viitattu 16.5.2025.

Kuvat Papunetin kuvapankki. <https://kuvapankki.papunet.net/>. Viitattu 16.5.2025.

Tekijä(t) Tekijät Lenita Pihlaja ja Marja Elsinen



Puhtaus- ja kiinteistöpalvelualan ammattitutkinto

Piha- ja ulkoilualueiden kunnossapito, 30 osp

Tämä materiaali on tuotettu VIERKO 2-hankkeessa vuosina 2025–2027.

VIERKO on toteutettu Opetus- ja kulttuuriministeriön vuonna 2024 myöntämällä ammatillisen koulutuksen strategiarahoituksella.

VIERKO on seitsemänkymmenenyhden (71) koulutuksen järjestäjän yhteisponnistus. Työtä on koordinoanut Keski-Uudenmaan koulutuskuntayhtymä Keuda.

Hankkeessa on kehitetty vieraskielisen koulutuksen laatua ja kotimaisten kielten opetuksen tarjontaa ammatillisessa koulutuksessa.

Lisätietoa:

<https://www.keuda.fi/keuda/hankkeet/vierko-2>

Oppimateriaalien CC-lisenssi:



[CC BY-SA 4.0 Deed](#) | [Nimeä-JaaSamoin 4.0 Kansainvälinen](#) | [Creative Commons](#)