

Puhtaus- ja kiinteistöpalveluala

Puhtaus- ja kiinteistöpalvelualan perustutkinto

Siivousvälineet

Siivousvälineiden huolto



Väline- sanasto



1. Monikäyttöinen
2. Ergonominen
3. Tehokas
4. Hygieeninen
5. Kestävä
6. Siivousvaunu
7. Tarvikekori
8. Sanko, sangot
9. Pyykkipussi
10. Siivouspyyhe
11. Moppi
12. Moppipyuhyin
13. Tasomoppi
14. Lattiankuivain
15. Harja
16. Lattiaharja
17. Rikkalapio
18. Tasopinta

1. Многофункциональный
2. Эргономичный
3. Эффективный
4. Гигиеничный
5. Прочный, крепкий
6. Уборочная тележка
7. Корзинка для подручных средств
8. Ведро, ведра
9. Бельевой мешок
10. Уборочное полотенце, тряпка
11. Тряпка для швабры
12. Швабра
13. Швабра для поверхностей
14. Сгон для пола
15. Щетка
16. Веник
17. Совок
18. Ровная поверхность

Siivousvälineet

- Monikäyttöinen** = eri käyttötarkoituksia
- Ergonominen** = työskentely ergonomista
- Tehokas** = tehokas työskentely, hyvä ja puhdas tulos
- Hygieeninen** = helppo puhdistaa
- Kestävä** = kestää ammattisiivouksen

Siivousvälineet


Välineen nimi ei aina kerro kaikkia käyttökohteita, esimerkiksi **ikkunakuivain**

Nykyaikaiset välineet on kehitetty helpottamaan ja nopeuttamaan työntekijän työtä.




Kuva Pexels

Siivousvaunun käyttö ja täyttö



Virheitä kuvassa, mitä?



Mitä tarkoittaa puhdas ja likainen puoli?



Siivousvaunun puhdistus

Puhdista siivousvaunu jokaisen työvuoron lopussa

- Kosketuspinnat päivittäin
- Kaikki pinnat jaksoittain
- Pyörät jaksoittain




Siivouspyyhkeet

Kuiva-, nihkeä-, kostea- ja märkäpyyhintä

Siivouspyyhkeen tehtävä:

- Lian irrottaminen
- Puhdistusaineen ja/tai veden kuljetus puhdistettavalle pinnalle
- Lian sitominen
- Lian kuljettaminen



Siivouspyyhkeen taittelu



Siivouspyyhkeet

Siivouspyyhkeet jaotellaan käyttökohteen mukaan:

- Kalustepyyhkeisiin
- Lattiapyyhkeisiin
- Ikkunapyyhkeisiin

Käyttötavan mukaan:

1. kestäkäyttöisiin
2. kertakäyttöisiin

1. Kestokäyttöinen
siivouspyyhe pestään käytön jälkeen pyykinpesukoneessa ja käytetään uudestaan

2. Kertakäyttöinen
siivouspyyhe laitetaan käytön jälkeen roskiin.

Siivouspyyhkeiden käyttö

- Pyyhkeiden ja välineiden käyttäminen helpottuu, jos värikoodeista on sovittu → eri pinnat ja kohteet puhdistetaan eri värisillä pyyhkeillä

*Värikoodeista voidaan sopia:
esimerkiksi, **punaisella**
siivouspyyhkeellä puhdistetaan wc
ja **sinisellä** siivouspyyhkeellä
kalusteiden pinnat*

Mopit

Mopit ovat mikrokuitua

Mopin tehtävä:

- Puhdistusaineen tai veden kuljetus
- Lian irrottaminen
- Lian sitominen
- Lian kuljettaminen

Kuiva-, nihkeä-, kostea- ja märkämoppaus



Tarramoppi



Kuivainmoppi



Taskumoppi

Moppipyihin

levykehys + varsi + moppi =



Moppipyihin

Kuva: Pexels

Menetelmät

Siivouksessa käytetään kuiva-, nihkeä-, kostea- ja märkämenetelmää

Valitse oikea menetelmä poistettavan lian mukaan

Oikean kosteusasteen tekemiseen opastaa kostutusohje

[Moppien esivalmisteluohje Vileda](#)

Lattiakuivaimet


Käyttö

- Veden kerääminen
- Nihkeä-, kostea- ja märkäpyyhintä
- Roskien ja pölyn lakaisu sileiltä ja kovilta pinnoilta




Kuva Papunet

Kuivainpyyhin



lattiakuivain +




varsi



+ lattiapyyhe


=



kuivainpyyhin

Ikkunankuivain

- Ikkunoiden, peilien, sekä pienten, sileiden taso-, pysty- ja kalustepintojen kuivaamiseen
- Kahvaan voidaan liittää välinevarsi



Kuva: Pixabay

Ikkunapesin

Käytetään pääasiassa ikkunoiden pesuun, mutta voidaan pestä myös esimerkiksi ovia, sileäpintaisia kalusteita ja seiniä

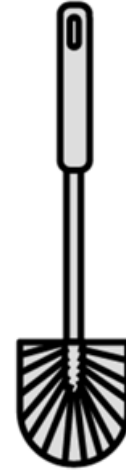
Välinevarren kanssa soveltuu esim. nihkeäpyyhintään ja pölyn poistoon katosta



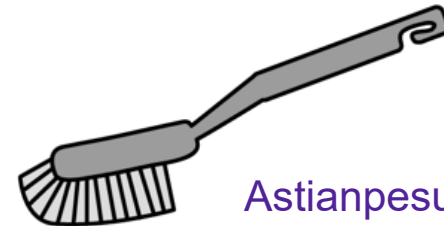
Kuva: Pexels

Harjat

- Kiinnittyneen tai pinttyneen lian poistoon tarvitaan erilaisia pesuharjoja
- Erilaisten värikoodien avulla varmistetaan, että harjoja käytetään käyttötarkoituksensa mukaisesti



WC - harja



Astianpesuharja

Kuvat: Papunet

Harjat

Kaluste- ja tekstiilipinnoilta poistetaan irtoroskia

- kaluste-harjaa
- kumiharjaa

käyttäen



kalusteharja



kumiharja

Puolipitkävartinen lattiaharja tai lakaisin ja rikkalapio sekä pussi

- Käytetään roskien ylösottoon lattiaharjan tai lattialakaisimen kanssa.
- Säiliömallinen kannella suljettava tai pussillinen (kehys ja irtopussi) rikkalapio



Kuva: Papunet

Rikkalapiot

Käyttö:

Roskien ylösottoon

Veden keräämiseen

Puolipitkävartinen tai lyhytvartinen

Hyvässä rikkalapiossa tiivis ja kestävä reunalista

Puhdistetaan pyyhkimällä tai pesemällä

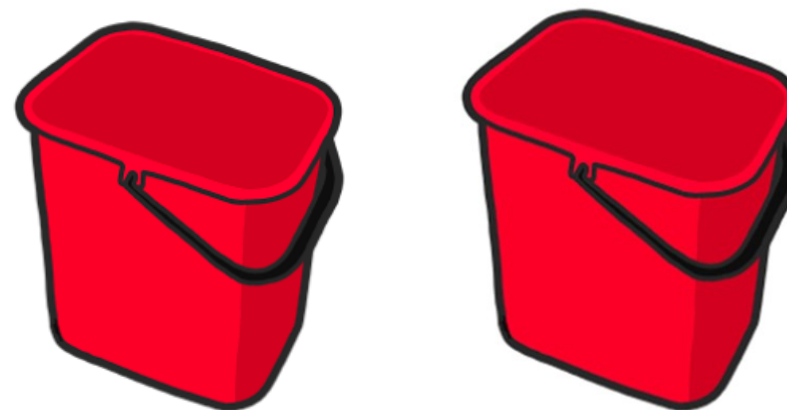


Siivoussangot

Puhdistusaineen annostelu veteen helpottuu, jos sangossa on sisällä mitta-asteikko

Sankoja käytetään puhdistusaineliuoksen kuljettamiseen pesumenetelmissä

Sankojen puhtaudesta huolehditaan päivittäin



Sinisellä koodattua sankoa käytetään esimerkiksi **puhtaiden** siivoustekstiilien kuljettamiseen

Punaisella koodattua sankoa käytetään esimerkiksi **likaisten** siivoustekstiilien kuljettamiseen

Pyykkipussi, pyykkipussit


- Pyykkipusseja käytetään likaisten siivoustekstiilien ja moppien keräämiseen ja niiden kuljettamiseen siivousvaunuissa
- Pyykkipusseihin lajitellaan likaiset siivoustekstiilit
- Pyykkipussit voivat olla väri-, tai nimikoodattuja



Muut siivouksessa käytettävät välineet

Raapat

Raappaa käytetään siivouksessa pinttyneen lian ja tahrojen poistamiseen.



Kuva: Papunet

Välineenpuhdistusharja

Erilaisten harjojen ja moppien puhdistamiseen käytetään välineenpuhdistusharjaa

Siivousvälineiden huolto

Siivousvälineet
huolletaan ja
säilytetään
siivoustilassa



Siivousvälineiden huolto

Harjat puhdistetaan roskista ja pölyistä

Pesuharjat pestään aina käytön jälkeen

Siivoussangot pyyhitään kostealla siivouspyyhkeellä tai pestään ja kuivataan

Suojakäsineet pestään päivän loppuksi

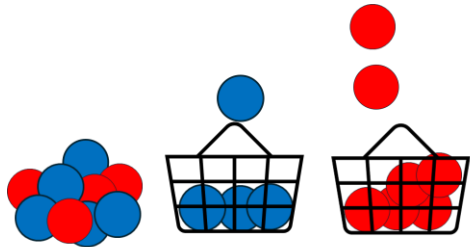


Kuva: Pixabay

Siivoustekstiilien huolto 1/2



1. Esipuhdista



2. Lajittele



3. Pese pyykinpesukoneessa

Siivoustekstiilien huolto 2/2

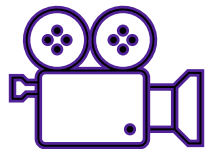


4. Kuivaa
rumpukuivaus
ripustuskuivaus





5. Säilytä

Siivoa vain puhtailla työvälineillä



Siivoa vain puhtailla työvälineillä

Tehtäviä




Kerro työkohteesi ylläpitosiivouksessa käytettävien välineiden nimet. Lisäksi voit ottaa myös kuvia.

Katso video ja kirjoita kaikki verbit

<https://youtu.be/aBY3Wc9Xkq0?si=3XXpBlloxz119W7F>



Lähteet



Taitotalo
www.pexels.com
www.pixabay.com
ChatGPT