

# Kokkolan varhaiskasvatuksen digiarvot

## Lapsilähtöisyys

- Mediakasvatuksessa huomioidaan lasten toiveet ja kiinnostuksen kohteet
- Lapset harjoittelevat digitaalisen osaamisen taitoja leikin ja luovuuden avulla

## Yhdenvertaisuus

- Jokainen lapsi saa yhdenvertaiset mahdollisuudet harjoitella digitaalista osaamista innostavasti, lapsilähtöisesti ja turvallisesti yhdessä aikuisten kanssa.
- Jokaisessa varhaiskasvatyksikössä on oma digitsemppari, joka opastaa ja innostaa muuta henkilöstöä ja osaltaan huolehtii digitaalisen osaamisen osa-alueiden näkymisestä varhaiskasvatusryhmien arjessa.

## Turvallisuus

- Varhaiskasvatuksen henkilöstö tiedostaa tekijänoikeuksiin ja tietosuojaan liittyvät asiat omassa työssään.
- Lapset saavat ohjausta vastuulliseen laitteiden käsittelyyn ja käyttöön.
- Lapsiryhmässä tutustutaan eri medioihin ja harjoitellaan mediakriittisyyttä sekä turvallisia digitaitoja. Lapset ymmärtävät digitaalisen maailman riskit ikätasoisesti ilman, että digitaalinen ympäristö herättää pelkoa.
- Digitaalisia laitteita käytetään silloin, kun ne luovat lisäarvoa pedagogiseen toimintaan. Laitteiden käyttö on pedagogisesti perusteltua.

## Fyysinen aktiivisuus

- Varhaiskasvatuksessa ohjataan lapsia käyttämään digilaitteita fyysisen aktiivisuuden suositukset huomioiden.
- Passiivisen ruutuajan sijaan suositaan aktiivista tekemistä, esimerkiksi suunnistusta, juppaa tai median tuottamista.

## Yhdessä tekeminen

- Lapsi saa ohjausta laitteen käyttöön eikä koskaan ole laitteella yksin.
- Aikuinen ohjaa ja valvoo tekemistä ja antaa kannustavaa palautetta.
- Lapset saavat osallistua toiminnan suunnitteluun, toteuttamiseen ja arvioimiseen.

## Digitaalisen osaamisen kuvaukset ikäkausittain

### 0-3 -VUOTIAANA...



- Tutustun eri medioihin: kuviin, satuihin, peleihin ja ääniin
- Tutkin ja nimeän digilaitteita ympäristössäni
- Pysyvyys on minulle tärkeää! Järjestän kaikki lelut aina samalla tavalla.
- Teen mallista pieniä rakennelmia
- Harjoittelen järjestystä ja järjestämistä esimerkiksi värien ja koon mukaan
- Lasken määriä




### 4-5-VUOTIAANA...

- Harjoittelen jo isommista malleista rakentamista
- Huomaan ja rakennan toistuvia sarjoja
- Tutustun ikätasoiisiin pedagogisiin sovelluksiin
- Harjoittelen ongelmanratkaisua arjen tilanteissa ja toimintojen laittamista järjestykseen
- Tutustun valokuvaukseen ja videoiden kuvaamiseen
- Harjoittelen sääntöjen noudattamista



### 6 -VUOTIAANA...

- Saan tuottaa ja muokata eri mediasisältöjä
- Harjoittelen medialukutaitoa ja lähdekriittisyyttä: Opettelen tunnistamaan, mikä näkemäni on totta ja mikä ei
- Harjoittelen ongelmanratkaisua arjessa, leikeissä ja peleissä
- Ymmärrän sääntöjen merkityksen





## VALOKUVAUSTEHTÄVÄ:

Kuvaa päiväkodissa  
lempilelusi.

Kerro, millaisia leikkejä  
leikit tämän lelun  
kanssa?



## VALOKUVAUSTEHTÄVÄ:

*Mitä sinun tulee muistaa, kun lähdet  
valokuvaamaan?*

### OLEN HUOLELLINEN LAITTEEN KANSSA.

En juokse tabletti kädessä. Pidän laitteesta lujasti kiinni. Varmistan aikuiselta, että osaan käyttää laitetta oikein.

Jos kuvissani näkyy muita ihmisiä,  
pyydän heiltä luvan kuvaamiseen.

Valitsen kuvattavat asiat rauhassa.

Palautan laitteen aikuiselle,  
kun olen valmis.





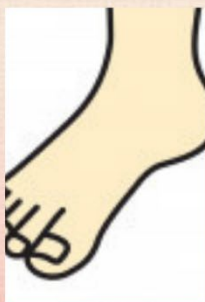
## VALOKUVAUSTEHTÄVÄ:

Etsi ja kuvaa jotain, joka on samankokoinen kuin...

1. OMA KÄTESI



2. OMA JALKATERÄSI



## VALOKUVAUSTEHTÄVÄ:

Etsi ja kuvaa luonnosta jotain OIKEIN KAUNISTA.

Kerro aikuiselle ja ryhmälle, minkä valitsit kuvattavaksi ja miksi.





## VALOKUVAUSTEHTÄVÄ:



Etsi ja kuvaa luonnosta  
jotain, jota nämä eläimet  
voisivat syödä.







## VALOKUVAUSTEHTÄVÄ:

Etsi ja kuvaa luonnosta jotain, jota nämä eläimet voisivat syödä.



## VALOKUVAUSTEHTÄVÄ:

Etsi ja kuvaa luonnosta jotain, jota nämä eläimet voisivat syödä.



## VALOKUVAUSTEHTÄVÄ:

Etsi luonnosta kiviä,  
oksia, sammaleita,  
kukkia ja muuta hienoa.

Rakenna niistä maahan  
oma taulu.

Ota lopuksi kuva  
omasta taulustasi.



## VALOKUVAUSTEHTÄVÄ:

Kuvaa päiväkodissa  
lempipaikkasi.

Kerro, miksi juuri tämä  
paikka on niin ihana.

